



| | | | |
|-----------|-----|--------|---------|
| Betonate | 10 | 4.660 | 28.007 |
| Pietruite | 133 | 40.015 | 224.085 |
| Total | 201 | 78.420 | 508.222 |

Analiza datelor din tabel relevă faptul că doar 28,8% dintre străzi au îmbrăcăminte asfaltică, 66,1% din străzi au încă îmbrăcăminte din balast, iar 5,2% sunt îmbrăcate în beton.

Circulația pietonală se desfășoară pe trotuare care nu au întotdeauna o lățime necorespunzătoare; unele străzi nu sunt prevăzute cu trotuare.

Situația locurilor de parcare este deficitară, autovehiculele fiind de multe ori parcate pe stradă, incomodând traficul în oraș. Problema numărului insuficient de locuri de parcare este accentuată de creșterea de la an la an a numărului de autovehicule.

O soluție pentru îmbunătățirea circulației în oraș este reprezentată de realizarea unei centuri ocolitoare a orașului și relocarea liniei de cale ferată în afara orașului, în paralel cu șoseaua de centură. Investiția urmărește fluidizarea traficului și construirea unei șosele rapide care să tranziteze orașul pe actualul amplasament al căii ferate. Termenul propus este 2012, valoarea investiției fiind de aproximativ 7.000.000 euro. Investiția este propusă pentru a fi suportată din bugetul Primăriei. Deoarece calea ferată este în proprietatea Ministerului Transporturilor, acesta trebuie să demareze investiția.

Stația CFR Rădăuți a fost terminată și dată în folosință odată cu calea ferată. Municipiul Rădăuți se află la doar 9 km de calea ferată internațională București – Varșovia, la Dornești se desprinzându-se o linie care trece prin oraș spre Putna, pe valea superioară a râului Suceava, până la Nisipitu. Zona căilor de comunicare feroviară se extinde spre direcțiile traseelor:

- spre nord: Rădăuți - Șiret;
- spre sud: Rădăuți - Suceava;
- spre est: Rădăuți – Dornești;
- spre vest: Rădăuți – Ulma.

Traficul de călători este asigurat prin intermediul trenurilor personale Putna – Suceava și Nisipitu - Suceava. Din stația Suceava sunt asigurate legături către toate stațiile de cale ferată din țară.



Transportul de persoane și mărfuri pe calea aeriană este asigurat de aeroportul Salcea situat la 50 km de municipiul Rădăuți.

Aeroportul "Ștefan cel Mare" - Suceava este amplasat în orașul Salcea, la 12 km est față de municipiul Suceava și la 30,5 km vest față de municipiul Botoșani, accesul fiind posibil printr-un drum betonat cu lungimea de 3 km și lățimea de 7 m, care face legătura prin DN 29 cu cele două orașe.

Poziția geografică raportată la centrul pistei este 47°41'14,92" N / 26°21'14,49" E, la 413 metri deasupra nivelului mării, suprafața aeroportului fiind de 1.150.000 m².



Primele curse aeriene au operat pe Aeroportul "Ștefan cel Mare" - Suceava începând cu anul 1962, iar din anul 1963 acestea au beneficiat de pistă betonată, dispozitiv luminos de apropiere și platformă de îmbarcare / debarcare pentru pasageri și marfă.

Activitatea aeroportuară se desfășoară conform prevederilor Codului Aerian Român, acordurilor și convențiilor autorităților aviatice internaționale la care România a aderat.

În prezent, Regia Autonomă Aeroportul "Ștefan cel Mare" - Suceava este în subordinea Consiliului Județean Suceava.

Strategia de dezvoltare a Aeroportului "Ștefan cel Mare" are drept obiectiv principal modernizarea și extinderea aeroportului, astfel încât prin serviciile deosebite oferite, prin poziția geografică strategică pe care o ocupă, prin zona pe care o deservește, să devină unul din principalele aeroporturi ale țării și ale Uniunii Europene în ceea ce privește traficul intern și internațional de pasageri și marfă și să-și continue dezvoltarea și pe viitor.



Situațiile de urgență sunt asigurate prin heliportul existent în cadrul Poliției de Frontieră Rădăuți și prin cele două heliporturi situate în zonele învecinate la Sucevița și Putna.

Infrastructura tehnico-edilitară

Energie electrică: Municipiul Rădăuți are un iluminat stradal care cuprinde 1.696 corpuri de iluminat, 38 de posturi de transformare și 42 puncte de citire a contoarelor. Consumul mediu lunar pentru municipiu este de 50 MW. Pentru a asigura necesarul de curent electric pentru consum propriu, iluminat public și instituții de învățământ, municipiul și-a propus realizarea prin parteneriat public-privat a unui parc eolian care să realizeze o putere de aproximativ 50MW, obținând astfel independența alimentării cu energie electrică.

Iluminatul public a fost preluat în anul 2007 de SC Servicii Comunale SA care a demarat în anul 2008 reabilitarea acestuia.

Energie termică: Furnizarea energiei termice a municipiului Rădăuți se face de la o centrală termică cu două cazane. Un cazan este de tip CAF6M-OP și are un debit de 25 gcal/h. Este încălzit cu ajutorul a 4 arzătoare care consumă 3.360 normal m³/h. Acest cazan asigură agentul termic pe perioada rece. Al doilea cazan este de tip CAF6M-OP și are un debit de 10 gcal/h. Este încălzit de 2 arzătoare și este folosit la producerea apei menajere pe perioada caldă.

Sistemul de furnizare al agentului termic include și 9 puncte termice modernizate.

Rețeaua de transport al agentului primar, tur-retur, este de 15,5 km și se face prin 4 țevi: 2 pentru transportul agentului termic, una pentru tur și una pentru retur, una pentru apă caldă și una pentru recircularea apei calde. În anul 2007 au fost finalizate lucrările de înlocuire a circuitului primar și secundar de distribuție a agentului termic, iar în 2008 a început execuția unei centrale termice de cogenerare..

Totalul agentului termic produs în 2007 este de 55.431 gcal pentru care s-au consumat 8.833.000 m³ gaz metan.



Alimentarea cu gaze naturale: Municipiul Rădăuți nu dispune de resurse proprii de gaze naturale. Rețeaua de alimentare cu gaze naturale are o lungime de 87.842,18 ml și este proiectată pentru două tipuri de consumatori:

- consumatori mari: industriali și rezidențiali;
- consumatori mici: agenți economici mici și consumatori casnici.

Structura consumatorilor este următoarea⁸:

| Nr. Crt. | Categoriile de abonați | Nr. abonați |
|----------|------------------------|-------------|
| 1. | Industriali | 6 |
| 2. | Rezidențiali | 46 |
| 3. | Agenți comerciali mici | 242 |
| 4. | Casnici (apartamente) | 796 |
| 5. | Casnici (case) | 853 |
| | TOTAL | 1943 |

Alimentarea cu apă în municipiului Rădăuți se face în sistem centralizat în proporție de 76%. Sistemul centralizat este proiectat pentru un debit de 250 l/s, dar se realizează doar un debit de 150 l/s datorită cererii mici.

Sursa de alimentare este reprezentată de apa subterană prin 21 de puțuri cu o adâncime de 7 m situate în apropierea unui ostrov al Râului Suceava. Apa colectată de la cele 21 de puțuri este colectată în două rezervoare, unul cu o capacitate de 500.000 m³ iar celălalt de 250.000 m³, situate la o altitudine de 482 m pe Dealul Osoiului. Totalul de apă captată în anul 2007 a fost de 3.799.000 m³.

Aducțiunea de la puțuri spre bazine se face prin două conducte de oțel cu diametrul de 500 mm care se ramifică în dreptul satului Măneuți.

Prima rețea a fost realizată în 1970 și are o lungime de 9,84 km. Are în structura sa 14 cămine de vizitare și 3 tipuri de conducte: de azbociment Ø 350, de azbociment Ø 450 și de oțel Ø 500. Cea de-a doua rețea a fost realizată în 1983 și are o lungime de 8,84 km. Are în structura sa 13 camine de vizitare 3 tipuri de conducte : de oțel Ø 400, tub premo Ø 400 și tub premo Ø 500.

Pentru realizarea debitului de 150 l/s este necesar un consum de curent electric în medie de de 0,96 kw/h/ m³. Stația de pompare este situată în satul Măneuți și dispune de 10 pompe de tip 3DN270 din care:

- 2 pompe de 45 kw cu debit de 270 m³/h;
- 1 pompă de 45 kw cu debit de 90 m³/h;
- 3 pompe cu rol de formare a vidului în țevi, cu o capacitate de 70 m³/h;
- 1 pompă de epuismen de tip SADO 50 cu debit de 6 m³/h.

De rețeaua centralizată de apă beneficiază un număr de 16.220 gospodării (3.105 case și 13.115 apartamente) și 750 agenți economici.

Municipiul Rădăuți beneficiază și de o stație de clorinare situată în satul Măneuți. Stația are un rezervor de clor cu o capacitate de 100 litri. Deoarece apa este captată din subteran nu necesită filtrări speciale, fiind de ajuns clorinarea ei.

⁸ Sursa : baza de date Serviciu Comunal S.A.



Rețeaua de canalizare a fost construită în 1973. Se întinde pe o suprafață de 47,5 km și cuprinde tuburi de beton cu diametru de 200 - 600 mm. Rețeaua de canalizare include 1.444 conexiuni de serviciu, 841 cămine de inspecție, 756 guri de scurgere pentru apele meteorice. De rețeaua de canalizare beneficiază 16.220 gospodării, din care 3.105 case și 13.115 apartamente de bloc, adică toate gospodăriile care beneficiază și de alimentare cu apă.

În perioada 2007-2007 au fost executate lucrări de asigurare a alimentării cu apă și canalizării pe strada Alexandru Sahia și refacerea alimentării cu apă pe strada Mihai Pitei.

Apa uzată colectată în anul 2007 a fost de 13.697.000.000 m³. Aproximativ 2/3 din totalul apei uzate se pierde în pământ datorită calității proaste a instalației de canalizare.

Municipiul Rădăuți dispune de două stații de epurare amplasate la 5 km de municipiu pe DJ Rădăuți - Satul Mare. Prima stație a fost construită în anul 1985; are un debit de 175 l/s și în prezent nu mai funcționează. A doua stație a fost dată în exploatare în anul 2007 prin Programul Phare 2001 Coeziune Economică și Socială – Schema de finanțare pentru proiecte de infrastructură mică. Această stație are un debit de 87,7 l/s și asigură epurarea mecano-biologică.

Tot în anul 2007 au fost elaborate studii de fezabilitate pentru mărirea capacității de epurare a stației, executarea treptei terțiare și reabilitarea rețelelor de apă și canalizare din municipiu.

Salubritate

Municipiul Rădăuți beneficiază de un depozit mixt de deșuri menajere și industriale, amenajat în 1983, amplasat la 5 km de municipiul Rădăuți pe DJ Rădăuți - Satu Mare. Depozitul ocupă o suprafață de 4,43 ha și are o capacitate de 250.000 m³. Cantitatea de deșuri depozitate anual este de circa 18.100.

Impactul depozitului de deșuri menajere asupra mediului este monitorizat printr-o serie de analize ale apei subterane.

Activitatea de salubritate este realizată de Servicii Comunale S.A. care dispune de următoarele tipuri de recipiente pentru colectarea deșeurilor⁹:

- 85 de containere menajere de 4 m³;
- 34 pubele pentru hârtie de 1,1 m³;
- 7 țarcuri pentru peturi de 4 m³.

Colectarea deșeurilor se face în 54 de puncte în care se colectează deșuri de la 7.062 case și 13.000 apartamente.

Pentru realizarea serviciilor de colectare și transport a deșeurilor, agentul de salubritate are la dispoziție 3 autocontactoare compactoare cu capacitate de 4 m³, 2 tractoare cu remorcă de 5 m³ și 1 autococompactor de 4,5 m³.

Cantitatea de deșuri colectată în anul 2007 a fost de 18.840 tone, din care:

- ✓ 11.995 tone de la populație;
- ✓ 4.921 tone de la agenții economici;
- ✓ 234 tone din piețe;
- ✓ 953 tone de pe străzi;

⁹ Sursa : baza de date Servicii Comunale S.A.



✓ 72 tone de pe spațiile verzi.

În prezent Consiliul Local al municipiului Rădăuți are în implementare un proiect de reabilitare a sistemului de colectare, transport și construcție a unei stații de tratare mecanică a deșeurilor, proiect finanțat în cadrul Programului Phare 2004 Coeziune Economică și Socială Schema de Investiții pentru Proiecte Mici de Gestionare a Deșeurilor.

Prin proiect se vor achiziționa 138 eurocontainere, o autogunoieră, o stație de sortare (care va duce la valorificarea deșeurilor refolosibile), echipamente de mărunțire și de tocare a deșeurilor.

SC Servicii Comunale SA a preluat în anul 2007 serviciul de gestionare a câinilor fără stăpân pentru care a amenajat un adăpost conform normelor în vigoare.

Infrastructura de comunicații

Serviciile de comunicații sunt asigurate de instalații de telefonie fixă și mobilă. Telefonie fixă este reprezentată de operatorii naționali Romtelecom și RCS - RDS. Telefonie mobilă este reprezentată prin: Orange, Vodafone, Zapp și Cosmote.

Posturile de radio naționale sau regionale au acoperire și în zona Rădăuți (Radio România Actualități, Radio Iași, Europa FM, Radio 21, Kiss FM, Radio Top 91).

Radio Rădăuți (Radio Gold 99,2 fm) este singurul post de radio local, cu emisiuni din zona politică, socială și divertisment.

Conform BRAT10, pe lângă publicațiile naționale, în Rădăuți se difuzează și presă locală județeană: Monitorul, Obiectiv și Jupânul.

Presă scrisă locală este reprezentată de săptămânalul Rădăuțean. În plus există și publicația Cancan Rădăuțean, dar numai în format on-line (www.radautiziar.ro). Pentru a suplini lipsa presei scrise locale, dar și pentru o transparentă și corectă informare a cetățenilor, începând din septembrie 2008 a apărut Curierul Primăriei, publicație lunară a Primăriei Rădăuți. Principalele rubricile sunt: pagina cetățeanului, pagina consilierului, hotărâri ale Consiliului Local, dispozițiile Primarului, cultură, învățământ, religie, sport, informații utile.

Televiziunea prin cablu este asigurată prin operatorul local terestru (prin cablu) TV M -BIT, care are și emisiuni locale din spectrul politic, social, economic, ordine și siguranță publică, producție proprie sau subcontractată. Pe lângă aceasta există și operatori TV cu recepție prin satelit (BOOM TV, DIGI TV, MAX TV).

Serviciile poștale sunt asigurate de Compania Națională Poșta Română SA, care dispune pe raza municipiului Rădăuți de următoarele oficii poștale:

- Oficiul Poștal Rădăuți 1- str. Piața Unirii nr. 47A;
- Ghișeul Poștal 2 - Str. Volovățului nr. 77;
- Ghișeul Poștal 3 - Str. Bucovinei nr. 32;
- Oficiul Poștal Rulai Mecanizat - Str. Bucovinei nr. 32C.

În domeniul serviciilor poștale activează din ce în ce mai mult curieratul rapid prin Cargi OCurier, Sprint Curier, TCE Expres.

¹⁰ Biroul Român de Audit al Tirajelor



4.4 Mediul de afaceri

Economia municipiului. Evoluție reprezentativă și istoric

Modificările legate de tranziția spre o economie de piață, restructurarea, procesul de rearanjare a structurilor economice naționale și liberalizarea prețurilor au avut și încă mai au o influență asupra domeniului economic.

Relațiile economice ale municipiului cu zona rurală constituie suportul material al dezvoltării centrului urban, prin intermediul acestora asigurându-se materii prime necesare pentru ramuri ale industriei și produse agroalimentare pentru populația urbană. În sens opus, municipiul asigură produsele industriale și serviciile necesare spațiului rural.

Mediul economic al municipiului Rădăuți are un caracter predominant comercial cu pondere în creștere a activității industriale față de celelalte orașe ale județului. Schimbările economico-sociale din societatea românească, determinate de tranziția la economia de piață, s-au făcut simțite și aici, existând după 1989 un declin în domeniul industrial. Unele întreprinderi de tradiție pentru această zonă s-au închis sau și-au restrâns activitatea, au apărut firme noi, dinamice și moderne, care au obiecte de activitate în concordanță cu cerințele pieței. Comerțul a luat amploare, devenind foarte activ în domeniile: materiale de construcții, echipamente industriale, produse de panificație, produse agroalimentare, produse nealimentare, etc.

Se poate considera că au crescut relațiile dintre oraș și localitățile rurale din împrejurimile municipiului Rădăuți. Pe de o parte, comunele învecinate continuă să furnizeze produse agricole către piața municipiului, pe de altă parte, prezența slabă a activităților de prelucrare locale determină o deplasare continuă spre oraș, care asigură cea mai mare parte a mărfurilor alimentare și nealimentare necesare consumului populației.

Structura economică

Numărul de firme active în municipiul Rădăuți (care și-au desfășurat activitatea și au depus situații financiare aferente anului 2007) a fost de 905, din care:

- 794 microîntreprinderi, respectiv 88%;
- 90 întreprinderi mici, respectiv 10%;
- 13 întreprinderi mijlocii, respectiv 1,4%;
- 8 întreprinderi mari și foarte mari, respectiv 0,6%.

Conform datelor existente la Oficiul Național al Registrului Comerțului Suceava, în perioada 2004-2007 numărul societăților comerciale care au sediul social pe teritoriul municipiului Rădăuți a crescut cu aproape 30%.

Sectorial, după domeniul de activitate, se observă că ponderea este reprezentată de societățile din comerț urmate de servicii și industrie.

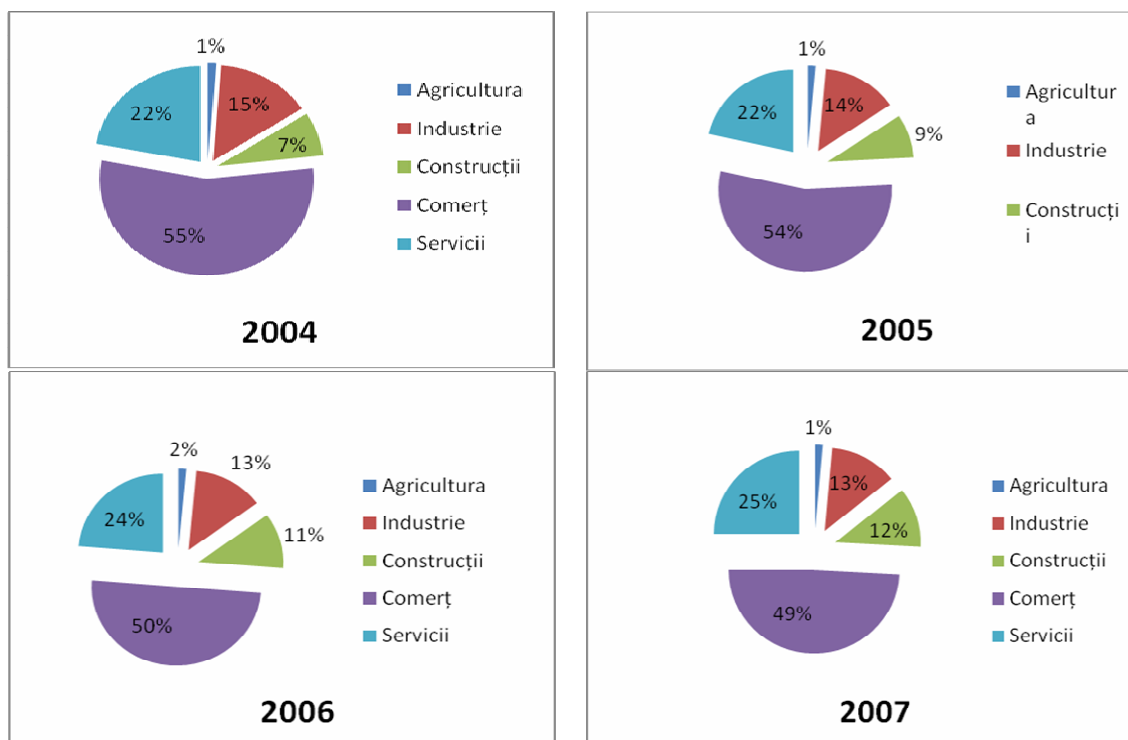
| Domeniul de activitate | 2004 | | 2005 | | 2006 | | 2007 | |
|------------------------|------|------|------|------|------|------|------|------|
| | Nr. | % | Nr. | % | Nr. | % | Nr. | % |
| Agricultură | 8 | 1,29 | 10 | 1,41 | 12 | 1,46 | 13 | 1,44 |



Strategia de dezvoltare economico-socială a Municipiului Rădăuți 2008 - 2013

| | | | | | | | | |
|--------------------|-----|-------|-----|-------|-----|-------|-----|-------|
| Industrie | 90 | 14,52 | 100 | 14,15 | 110 | 13,44 | 116 | 12,82 |
| Construcții | 46 | 7,42 | 61 | 8,61 | 93 | 11,35 | 105 | 11,60 |
| Comerț | 340 | 54,84 | 385 | 54,37 | 410 | 50,07 | 445 | 49,17 |
| Servicii | 136 | 21,93 | 152 | 21,46 | 194 | 23,68 | 226 | 24,7 |
| Total | 620 | 100 | 708 | 100 | 819 | 100 | 905 | 100 |

Creșterea cea mai mare în ceea ce privește numărul societăților constituite în perioada 2004 - 2007 se observă în rândul societăților care activează în domeniul construcțiilor, de la 46 la 105 în anul 2007, creștere explicată prin cererea mare existentă în domeniu.



Conform datelor publicate de Ministerul Finanțelor Publice, la nivelul municipiului Rădăuți se constată următoarele evoluții ale principalilor indicatori economici:

Evoluția cifrei de afaceri în funcție de domeniul de activitate în perioada 2004-2007 (lei)

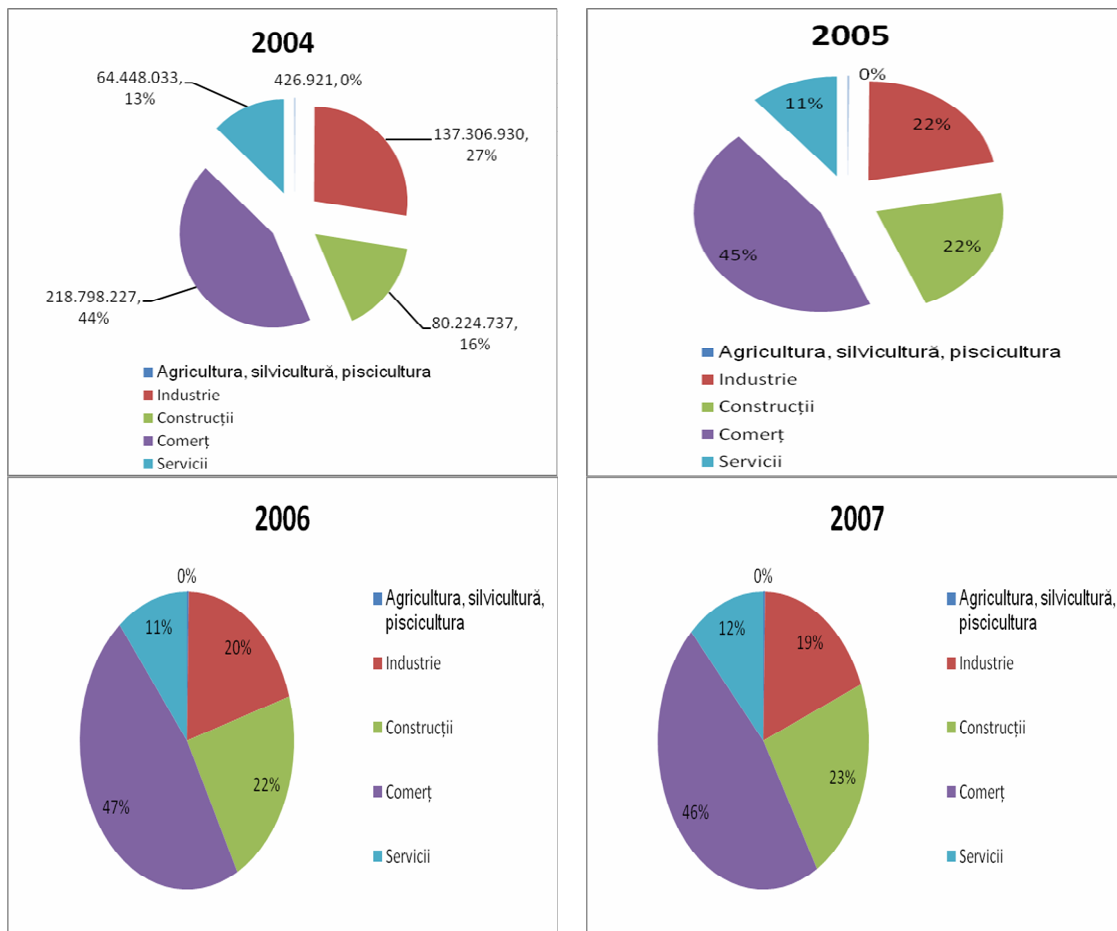
| Domeniul de activitate | 2004 | 2005 | 2006 | 2007 |
|--|-------------|-------------|-------------|-------------|
| Agricultură, silvicultură, piscicultura | 426.921 | 664.784 | 1.953.508 | 2.713.197 |
| Industrie | 137.306.930 | 130.034.826 | 146.015.512 | 177.276.800 |
| Construcții | 80.224.737 | 128.247.224 | 160.625.580 | 216.274.601 |
| Comerț | 218.798.227 | 268.137.401 | 343.784.931 | 444.474.782 |
| Servicii | 64.448.033 | 66.268.047 | 79.288.079 | 114.497.242 |
| Total | 501.204.848 | 593.352.282 | 731.667.610 | 955.236.622 |



Din analiza sectorială pe criteriul cifrei de afaceri putem constata:

- ✓ ponderea anuală a cifrei de afaceri este predominant comercială (între 43,65% și 46,53%), dar va suferi modificări în următorii ani sub presiunea globalizării comerțului și a aderării la Uniunea Europeană;
- ✓ scăderea constantă a ponderii industriei în defavoarea comerțului (pondere descrescătoare de la 27,40% la 18,56%) cu șanse de reviriment în 2008 pe baza productivității EGGER ROMÂNIA care a început activitatea în decembrie 2007;
- ✓ creșterea cifrei de afaceri a societăților din domeniul construcțiilor (16,01% în 2004 la 22,64% în 2007);
- ✓ sectorul servicii este relativ constant (12,86% în 2004, față de 11,99% în 2007);
- ✓ ponderea nesemnificativă a cifrei de afaceri realizate în agricultură, silvicultură și piscicultură (sub 1%), fapt care poate sugera un potențial de dezvoltare pe un segment nișă acoperită de comercianții agricoli sau de societățile cu baze de activitate în afara municipiului Rădăuți.

Ponderea cifrelor de afaceri pe domenii de activitate din totalul cifrei de afaceri în 2007, la nivelul municipiului Rădăuți, se prezintă astfel:



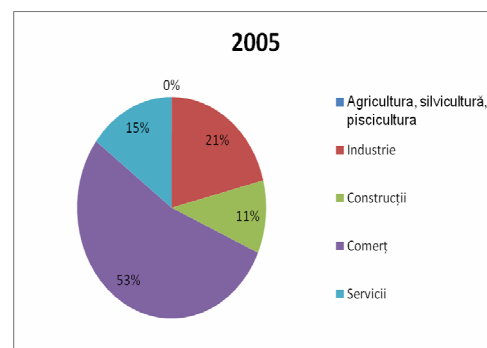
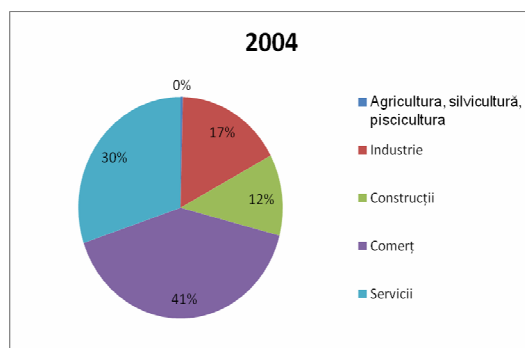


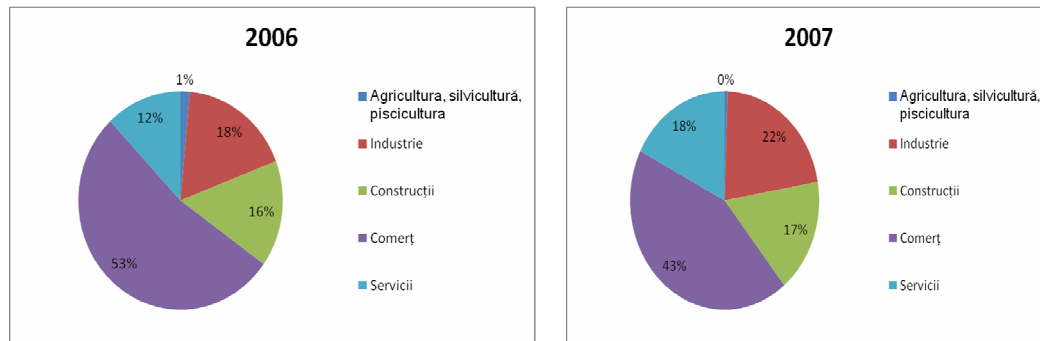
Evoluția profitului realizat în funcție de domeniul de activitate în perioada 2004-2007

| Domeniul de activitate | 2004 | 2005 | 2006 | 2007 |
|---|-------------------|-------------------|-------------------|-------------------|
| Agricultura, silvicultură, piscicultura | 60.946 | 3.017 | 335.645 | 258.364 |
| Industrie | 2.761.389 | 3.178.128 | 4.012.693 | 11.041.261 |
| Construcții | 1.938.822 | 1.604.259 | 3.568.965 | 8.537.423 |
| Comerț | 6.700.545 | 8.102.082 | 12.039.525 | 21.963.126 |
| Servicii | 4.940.533 | 2.233.838 | 2.746.500 | 8.898.579 |
| TOTAL | 16.402.235 | 15.121.324 | 22.703.328 | 50.696.753 |

Analiza datelor din tabelele de mai sus relevă următoarele:

- ponderea profitului este realizată din activitățile preponderent comerciale, explicabil prin existența centrelor comerciale, a bazarului, a comerțului cu autovehicule și electrocasnice, precum și a materialelor de construcții;
- deși cifra de afaceri în domeniul industriei a scăzut ca pondere, marja de profit realizată are un trend ascendent în 2007 (inversul ponderii cifrei de afaceri), situație ce este susținută de datele din 2008, ceea ce presupune o creștere a valorii adăugate pe activități direct productive;
- se observă scăderea profitului din activitățile de servicii realizate în anii 2004 -2006, urmată de un trend de echilibrare în 2007 (17,56%), iar - pe fondul unei creșteri economice sustenabile, dar în condițiile în care criza economică va produce efecte vizibile regionale în 2009, putem estima o revenire echilibrată la 20% (cât era în anul 2004).
- ponderea crescătoare a profitului rezultat din construcții (în trend cu creșterea cifrei de afaceri) arată dezvoltarea sectorului imobiliar în trendul cunoscut (datorită cererii dezechilibrate în raport cu oferta și a creșterii nivelului de trai, coroborat cu intrările masive de valută din activitățile lucrătorilor în străinătate);
- ponderea profitului din activități conexe agriculturii, silviculturii și pisciculturii este de sub 1,5% (maxim atins în 2006), ceea ce denotă caracterul predominant comercial al activităților agenților economici.

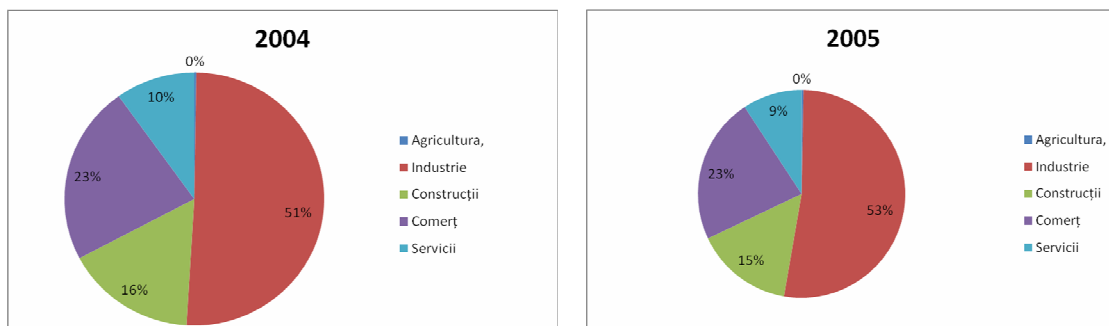


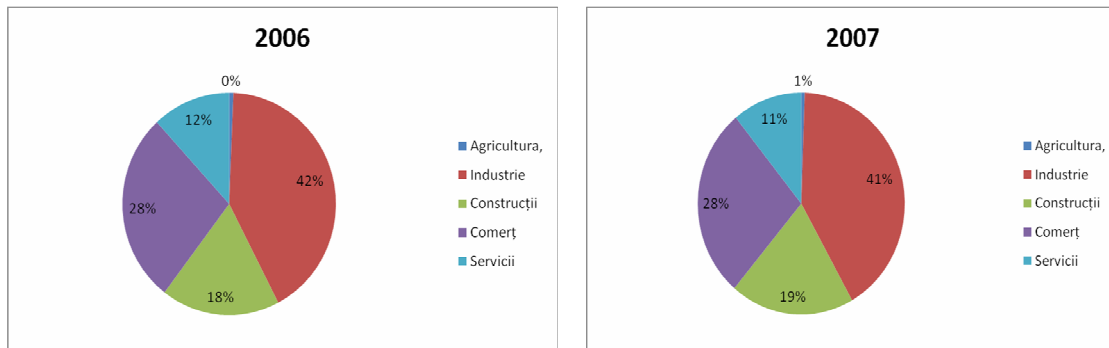


Evoluția numărului de salariați din perioada 2004-2007 pe domenii de activitate:

| Domeniul de activitate | 2004 | | 2005 | | 2006 | | 2007 | |
|------------------------|-------|-------|-------|-------|-------|-------|-------|-------|
| | Nr. | % | Nr. | % | Nr. | % | Nr. | % |
| Agricultura, | 13 | 0,25 | 17 | 0,29 | 33 | 0,63 | 33 | 0,54 |
| Industrie | 2.574 | 50,73 | 2.988 | 52,44 | 2.165 | 41,76 | 2.493 | 41,28 |
| Construcții | 828 | 16,31 | 868 | 15,24 | 931 | 17,96 | 1.169 | 19,36 |
| Comerț | 1.158 | 22,81 | 1.298 | 22,77 | 1.441 | 27,79 | 1.685 | 27,91 |
| Servicii | 503 | 9,90 | 528 | 9,26 | 614 | 11,86 | 658 | 10,91 |
| Total | 5.076 | 100 | 5.699 | 100 | 5.184 | 100 | 6.038 | 100 |

Creșterea de 20% a numărului de salariați în ultimii 4 ani apare în principal în sectorul construcțiilor (aproximativ 41%), urmat de comerț (creștere cu aproape 35%) și servicii (aproximativ 25%). În industrie în perioada 2004 - 2007 numărul de salariați a rămas constant, iar în agricultură evoluția a fost nesemnificativă.

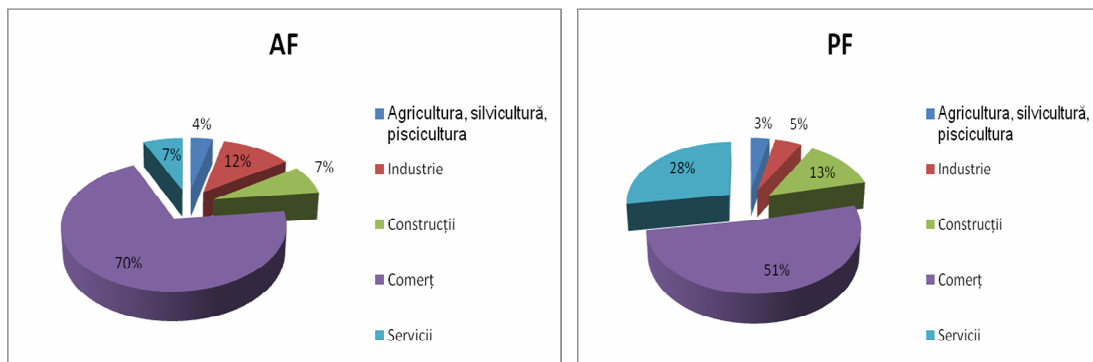




Activitatea economică a societăților comerciale este completată de cea derulată de asociațiile familiale și persoanele fizice autorizate. La nivelul anului 2007, se înregistrează următoarea situație:

| Domeniul de activitate | AF | | PF | |
|--|-----|-------|-----|-------|
| | Nr. | % | Nr. | % |
| Agricultura, silvicultură, piscicultura | 5 | 3,73 | 20 | 3,34 |
| Industrie | 16 | 11,94 | 29 | 4,79 |
| Construcții | 10 | 7,46 | 80 | 13,22 |
| Comerț | 94 | 70,14 | 310 | 51,23 |
| Servicii | 9 | 6,73 | 166 | 27,42 |
| Total | 134 | 100 | 605 | 100 |

Ponderea pe domenii de activitate este prezentată în tabelul de mai sus, cauza folosirii acestor forme de activitate economică constând în cheltuieli reduse de operare, activități cu valoare economică mică (micii meșteșugari, comerțul) și existența unor contexte economice conjuncturale (bazarul).





Investiții străine și locale reprezentative

EGGER ROMÂNIA

La sfârșitul anului 2007, Grupul EGGER, producător de plăci din material lemnos cu sediul la St. Johann, Tirol (Austria), a finalizat construcția celei mai noi și moderne fabrici de materiale lemnoase situate la Rădăuți și a demarat producția. Grupul Egger deține în Europa 16 fabrici specializate în producția de plăci din material lemnos, având peste 5.000 de angajați. Noua fabrică este una din cele mai ample investiții de tip greenfield din România și se ridică la 210 milioane de euro. De aici, EGGER își va distribui produsele pe piața românească și le va exporta către alte țări, producția urmând să fie destinată atât acoperirii cererii de pe piața internă, cât și piețelor externe din zonă sau din Asia și Orientul Mijlociu.

În anul 2008 EGGER ROMÂNIA și-a majorat capitalul social la 210.000.000 euro (compania cu cel mai mare capital social din județul Suceava). În urma operațiunii, capitalul Egger a fost împărțit în 6,8 milioane de părți sociale, din care compania EOB GmbH deține o participație de 91,8%, iar Banca Europeană pentru Reconstrucție și Dezvoltare 8,20%.

Piața națională a PAL-ului melaminat, estimată la 160 milioane de euro, crește într-un ritm de 10-15% anual. 80% din producția locală de la Rădăuți este destinată exportului. Unitatea urmează să fie extinsă cu o linie de producție de plăci MDF (Medium-Density Fireboard - plăci din fibre de lemn de densitate medie) și OFB (Oriented Strand Boards), produsele constituind materii prime pentru industria de mobilier.

Unitatea din România are o capacitate de producție a PAL-ului brut de 600.000 mc pe an, și se întinde pe o suprafață de 80 ha. Aproximativ 80% din plăcile aglomerate brute vor fi prelucrate și distribuite pe piață ca plăci melaminate (MFC). Pe piața locală mai activează companiile Kronospan și Holzindustrie Schweighofer, care desfășoară activități de producție concentrate în județele Alba și Suceava.

HOLZINDUSTRIE SCHWEIGHOFER

Firma austriacă (al doilea mare exportator de produse de lemn din Europa către Japonia după Stora Enso) a preferat investițiile greenfield și investit inițial 80 de milioane de euro într-o fabrică de cherestea și paleți la Sebeș, județul Alba, iar apoi alte 120 de milioane de euro în altă unitate, la Rădăuți, care a început producția în luna aprilie 2008. Motivația a fost accesul la materia primă din pădurile din România, dar și din cele din Ucraina și Rusia (de altfel, Alba și Suceava sunt cei doi poli ai industriei de prelucrare a lemnului din România, cu investiții de sute milioane de euro în domeniu).

Scopul declarat pentru care a fost aleasă platforma industrială Rădăuți, în suprafață de 50 de hectare, a fost acela de a atrage cât mai multe companii, întrucât o parte din terenul deținut acolo este liber.

Pornind de la o mică unitate de producție cu trei angajați în 1975, în 1990 Holzindustrie Schweighofer ajungea al treilea mare procesator de lemn al Europei, cu peste 1.000 de angajați, rezultat direct al unui model nou de business, pus în practică în 1993, când Holzindustrie Schweighofer devenea primul exportator european pentru industria construcțiilor din Japonia.

În 1998, Holzindustrie Schweighofer a fuzionat cu producătorul finlandez de cherestea Enso, iar un an mai târziu, cu producătorul suedez Stora, rezultând STORA ESNO - companie în



care familia Schweighofer deținea la momentul fuziunii 27% (locul trei în Europa și șase fabrici în Austria și Republica Cehă). În anul 2001, familia Schweighofer s-a retras din afacere, vânzându-și întreaga participatie și a fost înființată HOLZINDUSTRIE SCHWEIGHOFER ROMÂNIA (2002) – care a dezvoltat două fabrici în România, ideale pentru strategia companiei de a exporta masiv atât în Est, cât și în Vest.

Holzindustrie Schweighofer SRL exportă peste 80% din producție, pentru anul 2008 cifra de afaceri estimată fiind de aproximativ 300 de milioane euro (față de 140 de milioane de euro în 2007). Potrivit site-ului Ministerului de Finanțe, în anul 2006 profitul net al companiei a fost de 16 milioane de euro, la o cifra de afaceri de 122 de milioane de euro.

Din profituri, fundația familiei Schweighofer acordă premii pentru inovație în industria lemnului, iar pe viitor intenționează să doneze jumătate din sume pentru acte de caritate.

Strategia de dezvoltare a austriecilor nu este centrată exclusiv pe exporturi. Schweighofer se concentrează și pe creșterea ponderii produselor de calitate superioară, destinate retailului sau producției de mobilă, dar și a vânzărilor în România. Compania a încheiat contracte cu mai mulți retaileri de bricolaj, printre care Baumax și Ambient, cărora le vinde panel pentru finisaje. Schweighofer are în vedere varianta unei colaborări cu rețele din Turcia, Grecia și Bulgaria.



În România Schweighofer a investit în dezvoltarea unei rețele de hoteluri - Gerald's - în orașele de provincie, primul hotel fiind deja dat în folosință la Rădăuți în anul 2007. Situat în apropierea parcului municipal și a Primăriei Municipiului Rădăuți, Gerald's Hotel este cel mai bun și mai modern hotel din Bucovina, oferind servicii de înaltă clasă pentru turiștii români și străini.

MARELVI - firmă etalon made în Bucovina

Compania Marelvi a fost înființată în anul 1995 cu capital exclusiv românesc, activând în sectorul de retail și cunoscând o constantă creștere economică. Începând cu anul 2000 Marelvi s-a orientat către marea distribuție, identificând pe piața de electrocasnice oportunitățile ce au marcat dezvoltarea ulterioară a companiei.

Din anul 2005, Marelvi devine unic distribuitor în România al produselor Protecno și reprezentant al Merloni Progetti în România. Pentru început, Marelvi a oferit pentru comercializare aparate de aer condiționat, electrocasnice mici - aspiratoare, fier de călcat, cuptoare cu microunde, mașini de cafea espresso, mașini de înghețată pentru uz casnic, precum și produse și accesorii destinate îngrijirii personale.

Marelvi se numără printre primii trei cei mai importanți distribuitori naționali de echipamente electronice și electrocasnice din România, la sfârșitul anului 2007 cifra de afaceri înregistrată fiind de aproximativ 45.000.000 euro. Marelvi are depozite zonale în Galați, Găești, Craiova, Cluj, Deva și Rădăuți, numărând 100 de angajați în 2007 în toate locațiile din țară, dintre care aproximativ 50 la sediul din municipiul Rădăuți.

Marelvi a primit cinci ani consecutiv premiul pentru "Cea mai mare cifră de afaceri din județul Suceava" din partea Camerei de Comerț și Industrie Suceava la TOP BUCOVINA.



PROTON

PROTON este specializată în vânzări de produse și servicii GSM. Lansată în iulie 1999, cu 3 ani după lansarea GSM, este azi unul din liderii de pe piața telecomunicațiilor din România.

PROTON a devenit agent autorizat Dialog în noiembrie 2000, obținând titlul de "cel mai bun agent independent Dialog". Datorită unei politici de afaceri orientată spre maximizarea gradului de satisfacție al clienților, Proton a reușit să devină lider regional în zona de est a României.

Lansarea brandului Orange a adus în filosofia companiei o nouă abordare a relației cu clienții și anume "Orange este mai mult decât un brand, este o artă de a face afaceri". Proton Technologies a evoluat de la lider regional la statutul de companie cu acoperire națională, cu un onorant premiu III la nivel național oferit de Orange România pentru activitatea din acel an.

PROTON a devenit din anul 2004 corporație, depășind 10.000.000 euro cifră de afaceri, ceea ce a impus transformarea organizației după normele și procedurile corporatiste. Aceasta a însemnat: prima acreditare din retail GSM în managementului calității ISO 9001:2001 (august 2004), relocarea sediului central într-o construcție dedicată (martie 2005), prima implementare retail Orange a unei infrastructuri informaționale performante - ERP Charisma (ianuarie 2006), extinderea sistemului de management ISO la toate nivelele aplicabile, ISO 14001, 18001, respectiv acreditare pentru politica de mediu și sănătate și securitate ocupațională (noiembrie 2006). În decembrie 2006 a început procesul de rebranding și trecerea la noua identitate vizuală concept de magazin PROTON.

La sfârșitul anului 2006 rețeaua Proton număra 67 de magazine în 58 de orașe și o cifră de afaceri de 33,7 milioane euro. Proton Tehnologies este unul dintre marii parteneri Orange, situându-se pe locul 3 în topul distribuitorilor Orange cu cota de piață de 2,2 % din piața națională de telefonie mobilă din România.

AUTOSERVICE

SC AUTOMITRIC SA este una dintre cele mai noi reprezentanțe ale Concernului Volkswagen în România. Înființată în anul 1991, inițial ca un mic atelier de reparații auto, firma s-a dezvoltat an de an ajungând în prezent să fie cunoscută la nivel regional.

În prezent principalele domenii de activitate constau în prestarea întregii game de service în domeniul reparațiile auto, comercializarea de autoturisme noi, comercializarea de piese de schimb, consumabile și accesorii auto, servicii de închiriere autoturisme.

S.A.B. RĂDĂUȚI

Fabrica de bere reprezintă primul obiectiv industrial din Rădăuți și din întreaga Bucovina, punerea în funcțiune în luna noiembrie 1789 marcând punerea bazei industriei băuturilor alcoolice. Ulița pe care era situată a primit, mai târziu, denumirea de strada Berăriei, denumire păstrată și astăzi.

Fabrica de bere s-a construit prin subvenția Administrației domeniiale din Rădăuți. Dificultățile financiare și de administrație au dus la arendarea ei de către Ministerul Agriculturii în anul 1870 unui oarecare negustor de băuturi Koffler, iar apoi în 1881 lui Mechel Rudich. În anul 1890 fabrica a fost vândută fondului bisericesc, apoi fostului arendaș Mechel Rudich. Acesta a





modernizat fabrica în anul 1902, mărindu-i capacitatea de producție de la 6-8 mii hectolitri bere la 20 mii hectolitri.

Din anul 1860 pe lângă fabrica de bere a fost înființată o distilerie de spirt care rafina spirtul brut produs de velnițele¹¹ din împrejurimi (Negostina, Serbauți, Vicșani). Producția acestei distilării era variabilă, depinzând de producția de cereale și cartofi din zonă și de prețurile variabile ale acestor materii prime.

Odată cu mărirea capacității fabricii de bere, cel de-al doilea proprietar din generația Rudich a perfecționat și secția de rafinare, montând o instalație de rafinare tip Barbet cu o capacitate nominală de 0,4 vagoane spirt rafinat pe zi.

La ora actuală, SAB Rădăuți este principalul producător de băuturi alcoolice și are în portofoliu o gamă largă de băuturi alcoolice, din care amintim mărcile proprii multiplu premiate de afinată, vodcă, dry gin și bitter.

OLINT COM

SC OLINT COM SRL este o firmă înființată în 1994 care are ca obiect de activitate comerțul en-gros și en-detail al materialelor de construcții. Între anii 1994 și 2000 firma a cunoscut o dezvoltare lentă, în mare parte datorită acționarilor. Din 2000, datorită unei reorganizări a activității a reușit să evolueze de la un spațiu de 16 mp, la deschiderea, în iulie 2005, a unui supermarket de materiale de construcții situat în centrul municipiului Rădăuți, cu o suprafață de 3.000 m² și o curte de 13.000 m². Logistica firmei Olint mai cuprinde 2 spații comerciale, 9 autoturisme și 14 mașini transport marfă.

În prezent, unul din obiectivele principale pe termen scurt este întărirea relațiilor cu firmele partenere precum și atragerea de noi parteneriate cu marii producători de materiale de construcții pentru distribuția en-gros și en-detail. De asemenea, societatea urmărește diversificarea gamei de produse și crearea echipelor de construcții, astfel încât să poată satisface toate nevoile clienților în ce privește construcția și amenajarea de locuințe.

Pe termen mediu se urmărește deschiderea mai multor supermarket-uri în orașele de mărime medie care prezintă potențial ridicat. Personalul număra 140 de angajați în anul 2006.

Activitatea financiar-bancară

| Denumirea unității | Sucursală | Agenție | ATM . |
|----------------------------|-----------|---------|-------|
| Banca Transilvania | 1 | 1 | - |
| Bancpost | - | 1 | 1 |
| BRD | - | 1 | 1 |
| Banca Românească | 1 | - | 1 |
| BCR | - | 1 | 2 |
| Alpha Bank | - | 1 | 1 |
| UniCredit Tirioc Bank | 1 | - | 1 |
| Banca Comercială Carpatica | - | 1 | 1 |
| Pireus Bank | 1 | - | 1 |

¹¹ mici fabrici agricole care produceau spirt brut



| | | | |
|-------------------------|---|---|---|
| Volksbank | - | 1 | - |
| Raiffeissen Bank | - | 1 | 2 |

Structura economică pe sectoare

Agricultura

Suprafața totală a municipiului Rădăuți este de 3.230 ha, adică 2.134 ha de suprafețe agricole și 1.096 ha de suprafețe neagricole, repartizate la data de 31.12.2006 astfel¹²:

| Suprafața agricolă | | | | Suprafața neagricolă | | | | | Total |
|--------------------|--------|--------|--------|----------------------|-----|--------------------|-------------------|-------------------|-------|
| Arabilă | Pășuni | Fânețe | Livezi | Păduri | Ape | Căi de comunicații | Curți construcții | Teren neproductiv | |
| 1.797 | 290 | 40 | 7 | 0 | 364 | 67 | 665 | 0 | 3.230 |

Suprafețele împădurite din intravilanul municipiului Rădăuți sunt reprezentate de pădurile-parc, administrate de SC ROMSILVA SA având o suprafață de 10 ha, adică 0,31%.

Principalele cursuri de apă din teritoriul administrativ al municipiului Rădăuți sunt pâraiele Sucevița, Toplița, Pozen și Temnic, care ocupă o suprafață de 10 ha în intravilan și 85 ha în extravilan.

Potențialul agricol al municipiului Rădăuți este mare, contribuind la aprovizionarea pieței și a capacităților industriei prelucrătoare de materii prime agricole.

Condițiile naturale și solurile din zona municipiului Rădăuți sunt favorabile pentru cultivarea majorității plantelor de cultură și anume: grâu, porumb, plante medicinale, plante furajere, etc. În general suprafețele cele mai mari revin culturii cartofului și cerealelor păioase.

După modul de folosință, suprafața agricolă în perioada 2002-2007 se exprimă astfel:

Evoluția fondului funciar (hectare)

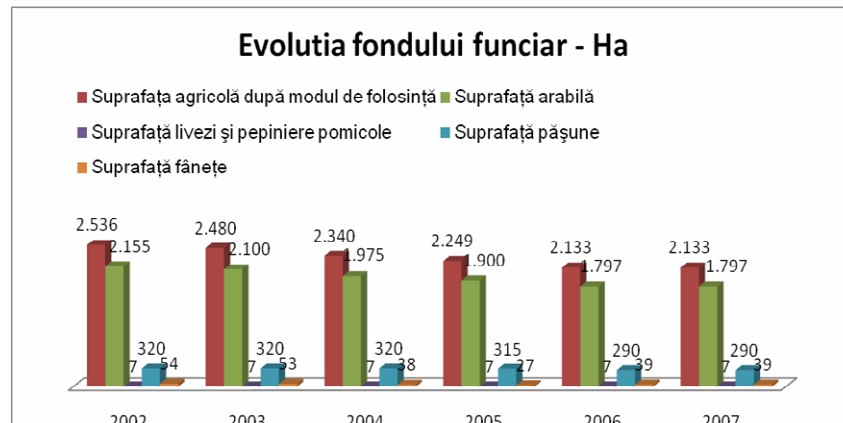
| Denumire | 2002 | 2003 | 2004 | 2005 | 2006 | 2007 |
|---|-------|-------|-------|-------|-------|-------|
| Suprafața agricolă după modul de folosință | 2.536 | 2.480 | 2.340 | 2.249 | 2.133 | 2.133 |
| Suprafață arabilă | 2.155 | 2.100 | 1.975 | 1.900 | 1.797 | 1.797 |
| Suprafață livezi și pepiniere pomicole | 7 | 7 | 7 | 7 | 7 | 7 |
| Suprafață pășune | 320 | 320 | 320 | 315 | 290 | 290 |
| Suprafață fânețe | 54 | 53 | 38 | 27 | 39 | 39 |

În perioada 2002-2007 suprafața agricolă a scăzut prin scoaterea terenurilor din circuitul agricol și introducerea lor în intravilan, datorită extinderii platformei industriale EGGER - SCHWEIGHOFER și a nevoii de noi locuințe, cumulată cu interesul scăzut pentru activitățile agricole.

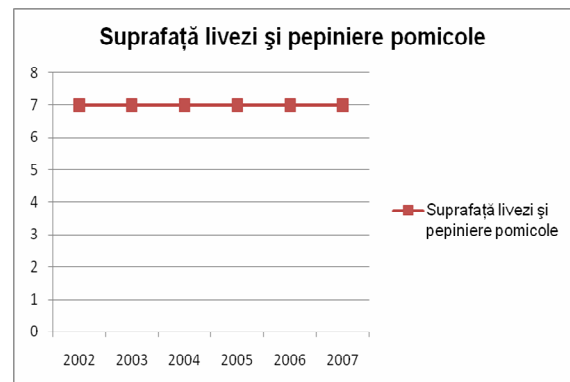
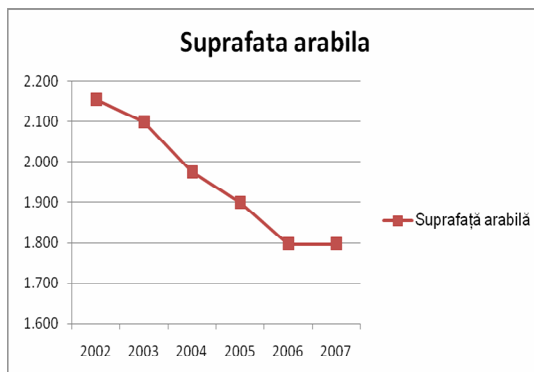
¹² Anuarul Statistic al județului Suceava, ediția 2007



Graficul următor subliniază reducerea suprafeței agricole de la un an la altul: astfel, dacă în 2002 suprafața agricolă era de 2.536 ha, în 2003 aceasta a scăzut cu 2,2%, ajungând astfel la 2.480 ha. Declinul a continuat în anii următori, cu o medie de 5% pe an, ajungându-se în 2007 la o suprafață agricolă de 2.133 ha.

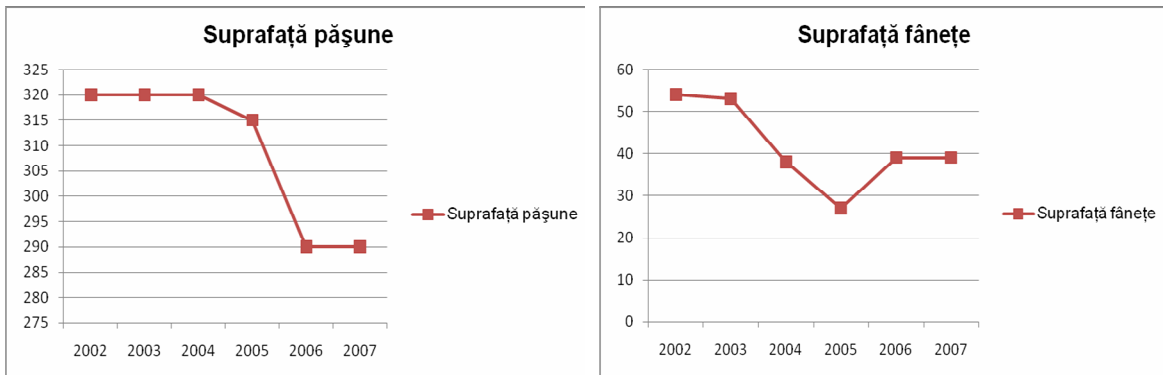


Suprafața arabilă a scăzut cu 2% în 5 ani. Dacă în 2002 suprafața arabilă era de 2.155 ha, aceasta a scăzut în medie cu 4,9% pe an (în 2003 cu 2,5 %, în 2004 cu 8,4%, în 2005 cu 11,8%, iar în 2006 cu 16,6%) ajungându-se astfel, în 2007, la o suprafață arabilă de 1.797 ha.



Suprafața livezilor și a pepinierei ocupă ultima poziție în clasamentul după mărime. Livezile și pepinierele reprezentau 0,35% din suprafața agricolă în 2002. Suprafața livezilor și pepinierei rămâne constantă din 2002 până în 2007.

Pășunile ocupă al doilea loc după suprafața arabilă ca și mărime. Suprafața ocupată de pășuni are un caracter constant în primii 3 ani ocupând 320 ha, după care suferă o scădere cu 1,6%, adică 5 ha în 2005 și cu 9,4%, adică 30 ha în 2006 și 2007. Dacă în 2002 pășunile ocupau 15% din totalul suprafeței agricole, în 2007 ocupau doar 13,6%.



Suprafețele fânețelor ocupă locul trei ca mărime și prezintă fluctuații descendente și ascendente.

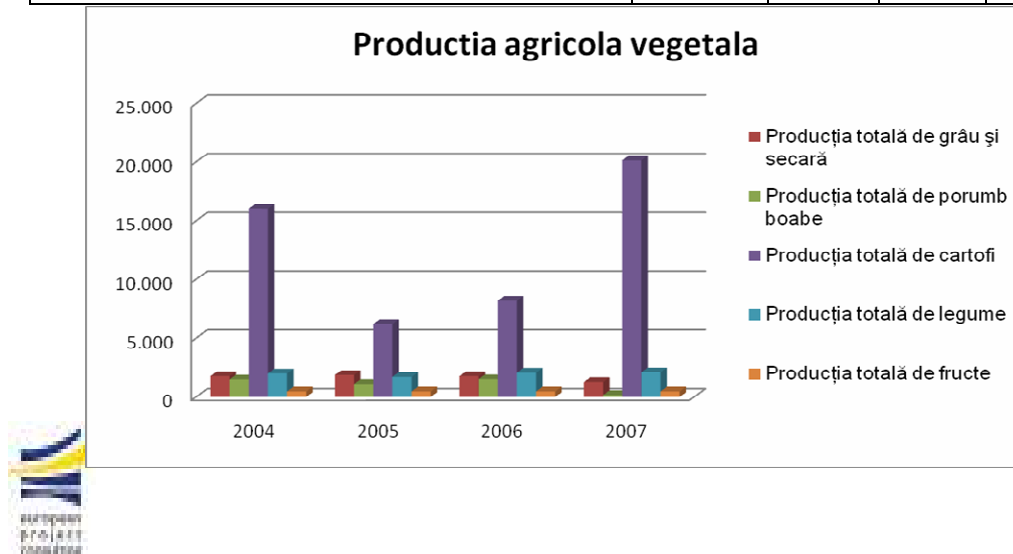
Culturile care se practică la nivelul municipiului Rădăuți sunt: grâu, secară, porumb, cartofi și legume. Variația suprafețelor pe care sunt plantate aceste culturi, de-a lungul anilor, este următoarea:

Distribuirea suprafeței pe tipuri de culturi - ha

| Denumire | 2004 | 2005 | 2006 | 2007 |
|---------------------------------------|-------|-------|-------|-------|
| Suprafața cultivată cu grâu și secară | 500 | 564 | 440 | 342 |
| Suprafața cultivată cu porumb boabe | 325 | 271 | 303 | 32 |
| Suprafața cultivată cu cartofi | 650 | 296 | 305 | 749 |
| Suprafața cultivată cu legume | 105 | 113 | 102 | 123 |
| Suprafața totală cultivată | 1.580 | 1.244 | 1.150 | 1.291 |

Producția vegetală totală –tone

| Denumire | 2004 | 2005 | 2006 | 2007 |
|------------------------------------|--------|-------|-------|--------|
| Producția totală de grâu și secară | 1.760 | 1.861 | 1.754 | 1.253 |
| Producția totală de porumb boabe | 1.475 | 1.084 | 1.500 | 159 |
| Producția totală de cartofi | 16.000 | 6.216 | 8.200 | 20.137 |
| Producția totală de legume | 2.000 | 1.692 | 2.065 | 2.100 |
| Producția totală de fructe | 479 | 479 | 479 | 479 |





Zootehnia

Zootehnia și creșterea animalelor s-au diminuat după 1989 datorită desființării unor unități agricole care aveau ca activitate principală creșterea animalelor. În prezent creșterea animalelor se face doar în gospodăriile individuale ale populației și în fermele mici existente.

Slaba informare a populației cu privire la facilitățile și fondurile acordate pentru dezvoltarea agriculturii, lipsa echipamentelor moderne pentru recoltarea și prelucrarea producției agricole la cote superioare, numărul mare al proprietarilor de terenuri agricole cu suprafețe mici (în medie 2 ha), au ca rezultat imposibilitatea aplicării unui sistem unitar și eficient pentru obținerea producției agricole, ceea ce duce la eficiență economică slabă a activității agricole.

| Denumire | 2001 | 2002 | 2003 | 2004 | 2005 | 2006 |
|----------------|--------|--------|--------|--------|--------|--------|
| Bovine | 47 | 900 | 936 | 980 | 1020 | 1061 |
| Porcine | 53 | 954 | 1.141 | 1.225 | 1.315 | 1.380 |
| Ovine | 1.992 | 2.113 | 2.167 | 2.210 | 2.270 | 2.340 |
| Păsări | 11.290 | 17.135 | 19.500 | 21.115 | 22.350 | 22.355 |

Efectivul de animale a fost în creștere în perioada 2001-2006, dar creșterea nu s-a manifestat uniform pentru toate categoriile de animale. Astfel creșterea cea mai mică s-a înregistrat la bovine, între 6% în 2002 față de 2001 și 4% în anii următori. La polul opus se situează porcinele, a căror creștere a fost de 73% în anul 2002 față de 2001, după care aceasta a continuat cu o medie de 10% pe an.

Animalele existente în gospodăriile populației au pondere foarte mare în cazul efectivelor de bovine, porcine, ovine și păsări. Astfel, bovinele crescute în gospodării reprezintă aproximativ 95% din numărul total de bovine, porcinele 60%, ovinele 99%, iar pasărilor 100%.

| Denumire | 2001 | 2002 | 2003 | 2004 | 2005 | 2006 |
|--|--------|--------|--------|--------|--------|--------|
| Producția de carne (to) | 325 | 547 | 603 | 595 | 601 | 623 |
| Producția de lapte de vaca (hi) | 15.001 | 14.220 | 12.877 | 13.112 | 13.951 | 14.235 |
| Producția de lână (kg) | 4.314 | 4.456 | 4.150 | 4.350 | 4.365 | 4.594 |
| Producția de ouă (mii buc) | 1.635 | 1.716 | 1.991 | 2.120 | 2.240 | 2.250 |

Producția de carne a cunoscut o continuă creștere, creșterea fiind de 91% în anul 2006 față de anul 2001. Creștere au înregistrat și producția de lână (6%) și cea de ouă (37%).

5.5 Turism și patrimoniu arhitectural, cultural și istoric

Considerente generale

Turismul reprezintă una dintre activitățile economice cu cel mai semnificativ potențial pentru a genera creștere economică și are o importanță deosebită în ceea ce privește oferta de locuri de munca destinate tinerilor, care sunt de două ori mai numeroși în sectorul turismului decât în restul economiei.



În ultimii ani turismul și-a adus în mod semnificativ contribuția la atingerea obiectivului de la Lisabona de a crea locuri de muncă mai numeroase și mai bune. Importanța turismului în cadrul economiei comunitare ar trebui să continue să crească, așteptându-se în următorii ani o creștere anuală a cererii în turism de peste 3%.

Dezvoltarea destinațiilor turistice este strâns legată de mediul natural al acestora, de caracteristicile culturale, interacțiunea socială, securitatea și bunăstarea populației. Aceste caracteristici fac din turism motorul principal al conservării și dezvoltării destinațiilor.

Practicarea turismului, în municipiul Rădăuți, presupune valorificarea atât a cadrului natural al zonei cât și al celui antropic.

Monumentele istorice și obiectivele turistice

Municipiul are numeroase zone arheologice care aduc dovada că aceste meleaguri au fost locuite încă din paleolitic.

Muzeul de Etnografie Samuil și Eugenia Ioneț

În anul 1920, un grup de intelectuali patrioți a luat inițiativa înființării unui „Muzeu de Antichități și Etnografie” la Rădăuți, moment în care a început colectarea primelor obiecte.

În anul 1926 au venit la Rădăuți soții învățători Samuil și Eugenia Ioneț, aducând cu ei o zestre bogată de obiecte de etnografie și artă populară adunate din satele județului Suceava. Acestea au constituit prima expoziție deschisă inițial în locuința lor, apoi la școala unde Samoil Ioneț a fost director în perioada 1928-1933 (actuala Școală Generală nr. 4 din Rădăuți).



În aprilie 1934 Muzeul Etnografic din Rădăuți a fost deschis oficial, în colecția sa de obiecte găsiindu-se și obiectele donate de soții Ioneț. Până în 1944 colecția muzeului număra circa 10.000 de obiecte, pierdute apoi în timpul războiului. Anul 1948 a fost anul redeschiderii muzeului etnografic de către Samuil Ioneț și de Vasile Fundu (colaborator al muzeului din 1937).

În 1970 muzeul a fost mutat în actuala locație, în centrul municipiului.

Clădirea în care funcționează muzeul a fost construită în 1860, fiind declarată monument de arhitectură. Actuala expoziție a fost deschisă în anul 1976 și este bazată pe tehnicile populare din nordul județului Suceava, mai exact din Bucovina. Ea cuprinde exponate din cele mai valoroase, ilustrând creativitatea și măiestria populației din această zonă. Expoziția cuprinde peste 8.000 de exponate, din care circa 1.000 sunt incluse în expoziții de bază. Piesele sunt organizate pe colecții: pictură și icoane, ceramică, lemn, carte veche și manuscrise, port popular, podoabe populare, țesături, ouă încondeiate, metal, os, piele, obiceiuri și instrumente muzicale.

Primăria intenționează să reabiliteze Muzeul de Etnografie prin fonduri ale Programului Operațional Regional, Axa Prioritară 5, Domeniul major de Intervenție 5.1 – Restaurarea și



valorificarea durabilă a patrimoniului cultural; crearea și modernizarea infrastructurilor conexe.

Mănăstirea Bogdana cu hramul Sf. Nicolae din Rădăuți este cel mai vechi monument din zid păstrat în Bucovina. Importanța monumentului constă și în faptul că marchează, încă de la începuturile arhitecturii moldovenești de zid, nașterea unor sinteze proprii. Acestea, în special în timpul lui Ștefan cel Mare, au stat la baza originalului stil moldovenesc.

În arhitectura acestui edificiu și-au dat întâlnire cele trei stiluri care dominau arhitectura Europei din acele timpuri: romanic, gotic și bizantin.

Dacă planul momentului, privit în ansamblu, amintește stilul romanic prin cele trei nave longitudinale, împărțirea interioară este realizată după canoanele bizantine, iar la sculptura ferestrelor și a ușilor s-au folosit arcurile ogivale, specifice stilului gotic.



Aspectul actual al monumentului indică o serie de transformări survenite de-a lungul secolelor, dar lucrările de restaurare făcute în ultimii ani au urmărit să-i redea o formă cât mai apropiată de înfățișarea inițială.

Începuturile mănăstirii și ale bisericii Sfântul Nicolae se pierd în negura vremurilor, în perioada de constituire a statului feudal moldovean. De-a lungul vremii, acest monument arhitectural de o frumusețe aparte a îndeplinit un rol istoric, religios și cultural deosebit. În ciuda intemperiilor vremii, biserica a rezistat peste veacuri cotropirilor tătare și turcești, jafurilor, războaielor și dominației habsburgice, constituind de-a lungul timpului o garanție a spiritului național românesc.

Dacă în Transilvania prima mănăstire a fost Hodoș (Bodrog), amintită în anul 1117 într-o scrisoare a regelui Bela al III-lea, iar în Țara Românească mănăstirea cu hramul Adormirea Maicii Domnului a lui Negru Vodă, în Moldova avem mănăstirea Sfântul Nicolae, ctitorită de Bogdan I. Nicăieri în Moldova nu se găsește concentrată atâta istorie aparținând unor timpuri legendare, ca în acest loc care, prin mormintele pe care le adăpostește, și-a dobândit numele de adevărat „Panteon al Moldovei”.

Monument de arhitectură, biserica Sfântul Nicolae a fost zidită, de voievodul Bogdan Vodă (1359-1365), ca mulțumire adusă lui Dumnezeu pentru izbânda în luptele purtate pentru a pune bazele unui stat liber și independent la răsărit de Carpați, în Țara Moldovei. Acest sfânt locaș de închinare avea să-i fie și necropolă atât lui, cât și urmașilor familiei sale, aici fiind îngropați domnitorii Moldovei până în timpul lui Alexandru cel Bun, dar și rudele familiilor domnitoare.



În timpul domniei lui Alexandru cel Bun, biserica a devenit locaș episcopal, episcopii avându-și reședința în incinta mănăstirii. Unii istorici afirmă că mănăstirea Bogdana a fost reședință mitropolitană până la 26 iulie 1401 când Mitropolia Moldovei a fost recunoscută oficial de către Patriarhia de la Constantinopol și scaunul mitropolitan a fost mutat la Suceava.

În 1775, când nordul Moldovei a fost ocupat de habsburgi, mănăstirea a fost desființată, iar biserica Sfântul Nicolae a rămas biserică episcopală până în 1782, când episcopia a fost transferată la Cernăuți.

Prin mutarea episcopiei la Cernăuți, în 1782, biserica Sfântul Nicolae a fost transformată în biserică parohială, de mir, o parte din chiliile existente în jurul bisericii au fost demolate, iar o altă parte transformate în grajduri pentru caii garnizoanei austriece staționată aici.

După 1918, când Bucovina a fost eliberată, mănăstirea Bogdana nu a mai fost reînființată, iar biserica Sfântul Nicolae a rămas biserică parohială până în ultimele decenii ale sec. XX-lea când a fost închisă de regimul comunist, fiind considerată monument istoric. Mănăstirea a fost redeschisă la 6 decembrie 1992, când a fost instalat primul stareț al mănăstirii de după 1775, în persoana arhimandritului Teodor Pavlo. În anul 1996 starețul Teodor s-a mutat la cele veșnice, în locul său fiind ales părintele arhimandrit Iustin Dragomir.

Noul stareț a accelerat ritmul lucrărilor în curs de desfășurare și a început unele noi, astfel că în 1996 a fost înlocuită catapeteasma degradată din lemn de tei a bisericii Sfântul Nicolae cu una nouă din lemn de stejar și a început construcția unui corp de chilii cu arhondaric, terminat în 1998. Tot în 1998 a fost terminată și acoperită cu tablă de cupru noua biserică cu hramul Sfântul Leontie. Biserica Sfântul Nicolae este prima construcție religioasă de piatră din Moldova, păstrată în forma ei originală, nealterată până astăzi, fiind considerată un adevărat document de naștere a arhitecturii Moldovei.

Biserica Sfântul Nicolae amintește de zbuciumatele vremuri legate de întemeierea statului feudal moldovean și constituie expresia unei admirabile sinteze artistice între arhitectura romanică, gotică și bizantină. Dispoziția generală a planului prezintă caracteristicile basilicii romanice cu cor și cu absidă. Tendința de a frânge unele arcuri și bolți sunt caracteristice arhitecturii gotice, iar specific arhitecturii bizantine este delimitarea spațiului interior în altar, naos, pronaos și pridvor.

Istoricul afișat în biserică consemnează că, probabil primul strat de pictură datează din primele decenii ale sec. XIV-lea, din vremea lui Alexandru cel Bun. În timpul voievodului Alexandru Lăpușeanu, în anul 1558, se înregistrează un nou strat de pictură. Un al treilea strat de pictură pare a fi din anii 1745-1750, în timpul episcopului Iacob Putneanu. Frescele ajunse în această ultimă fază sunt acoperite cu o pictură realizată în tempera, de pictorul bucovinean Epaminonda Bucevschi în anul 1880.

În tabloul votiv, pictat în naos, alături de Alexandru Lăpușeanu, Bogdan I și Alexandru cel Bun se află și Ștefan cel Mare, dovadă a executării picturii în timpul său. Alegerea bisericii



Sfântul Nicolae ca loc de odihnă a domnitorilor este dovada incontestabilă a primei biserici de piatră din Moldova.

În naos se află 7 morminte. Primul mormânt, în colțul sud-estic al naosului este al lui Bogdan I. Pe aceeași latură a naosului este înmormântat și Lațcu Voievod. În apropierea mormintelor lui Bogdan I și a lui Lațcu este un mormânt cu inscripția lespezii funerare ștersă, fiind amplasat la nivelul pardoselii și nu deasupra ca celelalte. După dimensiunea pietrei funerare se presupune că aici a fost înmormântată o femeie: Maria soția lui Bogdan I sau Ana soția lui Lațcu.

Pe de altă parte istoricul Ștefan Gorovei susține că acest mormânt aparține lui Petru I, acesta nefiind înmormântat la Probota. El își argumentează opinia prin faptul că la Rădăuți, până la Alexandrul cel Bun, erau înmormântați voievozii conform succesiunii lor la tron, astfel că după Bogdan I și Lațcu urma Petru I, deci mormântul acestuia urmând celui lui Lațcu.

Lângă peretele nordic sunt 4 morminte: ale lui Ștefan I, Roman I, Bogdan, fratele lui Alexandru cel Bun și Bogdan, fiul lui Alexandru cel Bun.

În pronaosul bisericii, se află 3 morminte. Pe latura nordică se află mormântul Doamnei Stana, soția lui Bogdan al III-lea și mama lui Ștefăniță Vodă și mormântul Anastasiei, fiica lui Lațcu. Înaintea ușii pronaosului se află piatra de mormânt a episcopului Ioanichie, mort în 1504.

Tot în pronaosul bisericii se află și moaștele Sfântului Ierarh Leontie. Sfântului Leontie s-a călugărit la Mănăstirea Bogdana sub numele de Lavrentie, iar mai târziu, primind harul preoției, s-a retras în codrii Rădăuților, unde a ridicat o biserică din lemn cunoscută sub numele de Schitul lui Lavrentie sau Schitul Laura, una din cele mai vechi sihăstria din Nordul Moldovei. În timpul domniei lui Alexandru cel Bun el devine ierarh al Episcopiei de Rădăuți.



După un timp nu prea îndelungat s-a retras din scaunul episcopal, reîntorcându-se la sihăstria sa de pe Valea Putnei, unde a îmbrăcat Marea Schismă monahală sub numele de Leontie. Murind la scurt timp după aceasta, a fost înmormântat de ucenicii săi în biserica de lemn a schitului Laura. Moaștele Sfântului Leontie, înzestrate de Dumnezeu cu darul facerii de minuni, au fost mutate în catedrala episcopală de la Rădăuți.

După întemeierea statului feudal moldovean și a mănăstirii Bogdana, aici au fost puse bazele învățământului religios din Moldova, prin înființarea unei școli al cărei nucleu era constituit din călugări. Printre ucenicii călugărilor se găseau și mireni care învățau pentru a deveni logofeți ai Cancelariei domnești sau dascăli ai Cancelariei episcopale.

Mănăstirea Bogdana, prin activitatea culturală desfășurată aici încă de la întemeiere, prin școala mănăstirească, prin tipografia ale cărei cărți au ajuns în Maramureș și Ardeal și prin atelierile mănăstirii, s-a dovedit a fi un adevărat centru cultural, contribuind la menținerea unității de neam, de limbă și credință a românilor.



Prin calitățile artistice, arhitecturale și decorative, mănăstirea Bogdana este astăzi unul din monumentele reprezentative ale patrimoniului artistic și cultural ale României, fiind inclusă în patrimoniul UNESCO.

Monumente istorice

Conform datelor Institutului Național al Monumentelor Istorice din subordinea Ministerului Culturii și Cultelor, pe teritoriul municipiului Rădăuți se găsesc următoarele monumente istorice:

| Nr. crt. | Denumire | Adresă | Datare |
|----------|---|---|----------|
| 1. | Sit urban | Zona cuprinsă între str.Putnei, Agronomilor, Lupeni, Calea Prieteniei, Piața Unirii | Sec. XIX |
| 2. | Templu evreiesc | Str. 1 Mai nr.2 | 1879 |
| 3. | Spitalul Militar | Str. 1 Mai nr. 4 | 1815 |
| 4. | Școala nr.2 | Str. 1 Mai nr. 36 | 1896 |
| 5. | Sit urban | Str. Bogdan Vodă nr. 1-87 și 2-86 | Sec XIX |
| 6. | Ansamblul bisericii Sf. Nicolae" | Str. Bogdan Vodă nr. 4-6 | Sec. XIV |
| 7. | Biserica „Sf.Nicolae" | Str. Bogdan Vodă nr. 4-6 | Sec. XIV |
| 8. | Clopotniță | Str. Bogdan Vodă nr. 4-6 | 1781 |
| 9. | Casa parohială | Str. Bogdan Vodă nr. 4-6 | 1876 |
| 10. | Casa | Calea Bucovinei nr. 2 | 1888 |
| 11. | Liceul „Eudoxiu Hurmuzachi" | Calea Bucovinei nr. 5 | 1863 |
| 12. | Școală | Str. Constantin Dobrogean Gherea nr. 12 | 1902 |
| 13. | Gara C.F.R. | Str. Gării | 1889 |
| 14. | Școală | Str. Horea nr. 44 | 1911 |
| 15. | Gospodăria-atelier a olarului Constantin Colibaba | Str. Lungă nr. 8 | 1875 |
| 16. | Fabrica de hârtie | Str. Papetăriei f.n. | 1838 |
| 17. | Judecătorie | Calea Prieteniei nr. 22 | 1862 |
| 18. | Fabrica de Spirt | Calea Prieteniei nr. 47 | 1789 |
| 19. | Fabrica de Mobilă | Str. Putnei nr. 208 | 1902 |
| 20. | Zona veche a municipiului | Piața Republicii | Sec. XIX |
| 21. | Casă | Str. Republicii nr. 2 | |

Pentru reabilitarea sitului istoric central (incluzând și clădirile din str. Piața Unirii nr. 1-63), Primăria dorește să acceseze o finanțare în cadrul Programului Operațional Regional, Axa Prioritară 5, Domeniul Major de Intervenție 5.1.

Personalități

Multe personalități culturale sunt originare din Rădăuți, printre cele mai cunoscute fiind:





- ✚ Marin Gherasim - maestru pictor, profesor universitar al Academiei de Artă Nicolae Grigorescu, București;
- ✚ Matei Vișnic - poet și dramaturg rădăuțean stabilit la Paris;
- ✚ Mihai Tatulici - scriitor, director de programe la televiziune;
- ✚ Petru Bejenariu - scriitor, rectorul Universității Populare Ion Nistor din Rădăuți;
- ✚ Traian Postolache - artist plastic profesionist, directorul Muzeului de Etnografie Samuil și Eugenia Ioneț și a Galeriei de Artă Rădăuți, președintele Cenaclului de artă plastică Ion Irimescu, 2004;
- ✚ Mihai Pânzaru - președinte al Societății Culturale Pro Basarabia și Bucovina, biograf al familiei Flondor;
- ✚ Lucia Olaru Nenati - poetă;
- ✚ George Munteanu - scriitor;
- ✚ Emil Ianoș - scriitor;
- ✚ Ion Bondar - artist plastic amator, președintele Uniunii Ucrainenilor din Bucovina;
- ✚ Mălina Anițoaiei - prozator, publicist;
- ✚ Florin Bejinar - iconar amator;
- ✚ Nicoleta Cazac - meșter de încondeiat ouă, amator;
- ✚ Mihai Ignea - sculptor amator;
- ✚ Marcela Larionescu - artist tapiser amator;
- ✚ Samoilă Luchian - artist plastic amator;
- ✚ Doina Mindi Buliga - artist plastic amator;
- ✚ Dorel Moldoveanu - artist plastic amator;
- ✚ Adrian Cătălin Popovici - artist plastic amator;
- ✚ Eugen Melnic - artist plastic amator;
- ✚ Dimitrie Savu - artist plastic amator;
- ✚ Marcel și Florin Colibaba - meșteri olari.

Obiective turistice

Herghelia Rădăuți

La 1 mai 1792 a fost înființată vestita herghelie de cai de rasă de la Rădăuți, pentru a asigura armatei austro-ungare un efectiv mai mare de cai antrenați. În acest scop Ministerul Armatei Austriece a arendat 9.810 ha, cu 12.257 de florini și 21 de coroane.



La înființare, Herghelia Rădăuți dispunea de 1.400 de cai - moldovenesti, rusești, leșești, turcești etc. În total dispreț față de istoria și tradițiile românilor, austriecii au înființat herghelia lângă cunoscuta biserica Bogdan Vodă. După începutul primului război mondial, această herghelie a fost evacuată și adăpostită în Austria de Jos.

După reîntregirea României, herghelia de la Rădăuți a fost reînființată de statul român și împroprietărită cu 3.253 ha, din care 721 ha teren arabil, 529 ha fânețe naturale, 1.249 ha pășune naturală, 464 ha pădure și 221 ha teren cu clădiri, drumuri și neproductiv. Creșterea în herghelie se făcea primitiv, într-o stare semisălbatică, pentru a costa mai puțin întreținerea, iar monta era liberă. Din 1818, herghelia s-a organizat, iar creșterea semisălbatică a încetat cu totul, făcându-se de acum după principii zootehnice, monta liberă încetând. Herghelia avea



atunci 16 secții, cu centrala la Rădăuți. Primii armăsari ai hergheliei au fost doi armăsari arabi, doi turcești, unul transilvănean și unul Barbarino.

În anul 1826 a fost adus primul armăsar Gidran și primul Siglavy. În 1856 s-a înființat și Herghelia de Huțuli de la Lucina, pe lângă herghelia din Rădăuți, care în 1869 a trecut de la Ministerul Armatei la Ministerul Agriculturii.

În anul 1881, în herghelie se aflau 1.132 de cai. În 1922 s-a adus de la Sâmbăta de Jos, din Făgăraș, Herghelia de Gidrani, iar caii, la vârsta de 3-3,5 ani, au trecut la școala de Dresaj din Rădăuți.



În perioada 1964-1965, herghelia a fost mutată de lângă Biserica Bogdan Vodă la marginea municipiului, unde s-au construit pavilionul administrativ, grajdurile, sala mare, iar terenul hipo a fost împrejmuțit. Suprafețele de teren deținute de Herghelia Rădăuți însumează 610 ha.

În prezent Herghelia Rădăuți are un efectiv de 294 de cai, din care: 9 armăsari pepinieri, 45 de iepe-mamă și 56 de armăsari de montă publică, 56 disponibili pentru vânzare, 128 de alte categorii (tineret, sport și agrement etc). Caii de la Herghelia Rădăuți aparțin rasei Shagya Arab, cu cele opt linii din cadrul rasei: Dahoman, El-Sbaa, Gazai, Hadban, Koheilan, Mersuch, Shagya, Siglavy-Bagdady. Tot aici se mai află și cai din rasele Gidran, Hutul, Semigreu Romanesc, care activează ca armăsari de montă publică, aceștia având rolul de a ameliora rasele autohtone de cai din zonă. Pe lângă herghelie funcționează secția de dresaj a tineretului cabalin în vârstă de 3 ani, care dispune de hipodrom și maneaj acoperit pentru antrenamentul cailor, aici aflându-se 43 de cai.

Herghelia Rădăuți organizează cursuri de călărie pentru începători și avansați, plimbări cu docarul și sania, precum și alte activități ecvestre. Anual, pe hipodromul Hergheliei Rădăuți se organizează concursuri hipice, care cuprind curse de galop, probe de obstacole și tracțiune, concursuri de frumusețe etc.

La aceasta herghelie s-au promovat creșterea și ameliorarea cailor în Bucovina, celebrul cal de Rădăuți fiind premiat cu medalii de aur la Tripoli în anul 1977.

Începând cu anul 2008 Herghelia Rădăuți este prinsă în calendarul Federației Ecvestre Române.

Grădina Zoo

Parcul Zoo Rădăuți a fost înființat în anul 1975, pe o suprafață de 2,19 ha aparținând domeniului public de stat. Parcul cuprinde 29 de clădiri reprezentând adăposturi pentru animale, magazine pentru furaje concentrate, beciuri pentru depozitarea rădăcinoaselor pe timp de iarnă, magazine pentru lemne de foc, cameră frigorifică, în suprafață de 4.900 m². Adăposturile sunt prevăzute cu sistem de închidere și siguranță a animalelor, cu lacăte și compartimente de schimb la exterior. Pe lângă acestea, unitatea dispune de două atelaje hipo pentru aprovizionare, 5 surse de apă potabilă.



În prezent se află în curs de realizare un proiect de reamenajare a parcului zoo cu fonduri alocate de Ministerul Mediului și Dezvoltării Durabile.

Grădina Zoo adăpostește peste 20 de specii din fauna autohtonă și exotică: 4 ponei, 2 lame, 3 cerbi carpatini, 5 capre de Cameron, 5 maimuțe, 3 lei, 1 jaguar, 2 tigri, 2 pume, 2 vulpi indigene, 3 urși carpatini, un mistreț, 2 porci asiatici pitici, 4 bibilici, 10 găini pitice și ornamentale, 2 struți emu, 2 păuni albaștri, 2 lebede, 12 fazani, un lup, o căprioară, 2 porci vietnamezi, 10 porumbei.

Singurul mod prin care Parcul Zoologic obține o specie nouă de animale este schimbul puilor născuți în captivitate cu pui din alte specii de la alte grădini zoologice din țară.

Principalele tipuri de turism – zone cu potențial turistic deosebit

În municipiul Rădăuți și în vecinătatea acestuia se practică următoarele forme de turism:

- **Turism itinerant:** Municipiul Rădăuți se află la doar 9 km de calea ferată internațională București-Varșovia pe care se poate ajunge spre București, Varșovia, Carpații Orientali, Delta Dunării, Iași și litoralul Mării Negre. Apropierea de drumul european E 85 influențează într-o oarecare măsură turismul în zonă prin fluxul de turiști ce se îndreaptă spre Mănăstirea Sucevița, Mănăstirea Moldovița și Mănăstirea Putna;
- **Turismul cultural-istoric** este susținut de existența monumentelor cu valoare cultural-istorică care se află pe teritoriul municipiului Rădăuți - Mănăstirea Bogdana și Muzeul de Etnografie Samuil și Eugenia Ioneț. Mănăstirea Bogdana atrage prin faptul că este cel mai vechi monument din zid păstrat în Bucovina, arhitectura acestui edificiu cuprinzând cele trei stiluri care dominau arhitectura Europei din acele timpuri: romanic, gotic și bizantin. Muzeul de Etnografie Samuil și Eugenia Ioneț este cel mai vechi muzeu etnografic din Moldova și deține peste 8.000 de piese, din care circa 1.000 sunt cuprinse în expoziții de bază organizate în 10 colecții;
- **Turismul de sfârșit de săptămână / de agrement** este susținut de ieșirea în zona apropiată a pârâului Sucevița. Primăria municipiului Rădăuți intenționează să construiască și amenajeze un parc de agrement cu fonduri ale Programului operațional Regional, Domeniul Major de Intervenție 5.2 Crearea, dezvoltarea, modernizarea infrastructurilor specifice pentru valorificarea durabilă a resurselor naturale cu potențial turistic și pentru creșterea calității serviciilor turistice.

Activitatea turistică

Situația unităților de cazare turistică și capacitatea lor, la nivelul municipiului Rădăuți se prezintă astfel:

| Domeniu | Numărul total societăți comerciale | | | |
|---------------------|------------------------------------|------|------|------|
| | 2004 | 2005 | 2006 | 2007 |
| Agenții de turism | 0 | 0 | 1 | 1 |
| Unități hoteliere | 6 | 5 | 6 | 7 |
| Restaurante, baruri | 15 | 18 | 20 | 22 |

Principalii indicatori privind activitatea structurilor de primire turistică:



| Număr total sosiri | Număr total înnoptări | Sosiri turiști români | Înnoptări turiști români | Sosiri turiști străini | Înnoptări turiști străini | Durata medie a șederii pe total (număr zile) | Durata medie a șederii - turiști români | Durata medie a șederii - turiști străini |
|--------------------|-----------------------|-----------------------|--------------------------|------------------------|---------------------------|--|---|--|
| 7.353 | 25.664 | 6.885 | 22.152 | 468 | 3.512 | 3,5 | 3,2 | 7,5 |

4.6 Social

Sănătatea

După anul 1989, sistemul de sănătate din municipiul Rădăuți poate fi caracterizat prin două elemente distincte:

- pe de o parte există un sistem sanitar unic, de stat, cu o infrastructură precară, cu o bază materială inadecvată și cu lipsa unei capacități de a satisface nevoile legate de sănătate ale cetățenilor (de exemplu, criza medicamentelor, numărul mic de spitale, condiții inadecvate în cadrul unităților sanitare, exodul personalului sanitar);
- pe de altă parte, se poate observa dezvoltarea - în paralel cu sistemul de stat - a unui sistem sanitar privat, care în unele domenii de activitate se dovedește mai competitiv și mai modern decât cel public.

Infrastructura publică și privată a sistemului sanitar

În ceea ce privește farmaciile, se observă o scădere a numărului acestora în cadrul sistemului de sănătate public și o creștere a lor în sistemul sanitar privat.

| Tipuri de unități sanitare | TOTAL | |
|-----------------------------------|--------|--------|
| | Public | Privat |
| Spitale | 1 | 0 |
| Dispensare medicale | 1 | 0 |
| Cabinete medicale școlare | 3 | 0 |
| Cabinete medicale de familie | 11 | 1 |
| Farmacii | 1 | 10 |
| Puncte farmaceutice | 0 | 0 |
| Depozite farmaceutice | 0 | 1 |
| Policlinici | 0 | 0 |
| Ambulatorii de specialitate | 0 | 0 |
| Ambulatorii de spital | 1 | 0 |
| Cabinete stomatologice | 4 | 20 |
| Cabinete medicale de specialitate | 5 | 19 |
| Laboratoare medicale | 0 | 3 |
| Laboratoare de tehnică dentară | 0 | 5 |

La nivelul anului 2008, structura Spitalului Municipal Rădăuți cuprinde 14 secții: interne, diabet, cardiologie, neonatologie, obstretico-ginecologie, psihiatrie, neurologie, dermatologie, chirurgie, ortopedie, pediatrie, infecțioase, pneumologie, ATI.



La Spitalul Municipal Rădăuți la nivelul lunii anului 2007 comparativ cu anul 2002 se înregistra o acută stare de degradare a infrastructurii existente, în timp ce numărul pacienților înregistra o continuă creștere. Situația se prezenta astfel:

| Secția | 2002 | | 2007 | |
|------------------------|--------------|----------------|--------------|----------------|
| | Număr paturi | Număr pacienți | Număr paturi | Număr pacienți |
| Interne | 60 | 1.915 | 50 | 1.878 |
| Diabet | 10 | 504 | 15 | 667 |
| Cardiologie | 30 | 1.673 | 35 | 1.769 |
| Neonatologie | 45 | 1.631 | 35 | 1.402 |
| Obstetrică-ginecologie | 70 | 3.749 | 55 | 2.731 |
| Psihiatrie | 50 | 1.759 | 50 | 1.282 |
| Neurologie | 50 | 1.969 | 50 | 1.584 |
| Dermatologie | 15 | 607 | 10 | 483 |
| Chirurgie | 65 | 3.209 | 60 | 2.873 |
| Ortopedie | 15 | 811 | 15 | 611 |
| Pediatrie | 50 | 1.584 | 40 | 1.641 |
| Infecțioase | 9 | 1.699 | 30 | 1.016 |
| Pneumologie | 60 | 651 | 60 | 1.006 |
| ATI | 12 | 0 | 15 | 0 |

Starea generală a serviciilor de sănătate este precară, lipsa echipamentelor foarte performante și insuficiența celor performante este tot mai acut resimțită. Unitățile sanitare locale existente trebuiesc reamenajate și aduse la standardele epidemiologice comunitare, în sprijinul îmbunătățirii actului medical și a serviciilor oferite pacientului. Contribuții semnificative pentru reforma în sistemul medical vor avea informatizarea, utilizarea serviciilor de sănătate on-line, furnizarea de servicii și tehnologie adecvată, toate acestea în vederea îmbunătățirii serviciilor medicale și a actului medical.

Cu sprijinul investitorilor străini Egger și Schweighofer, în cursul anul 2007 a fost modernizată secția de primire a urgențelor din cadrul Spitalului Rădăuți. Investițiile de peste 100.000 de euro au vizat amenajarea office-ului, sălii de operații pentru mici intervenții, sălii de chirurgie - aparate gipsate, cabinetul de consultații interne - cardiologie, două saloane și trei băi.

Tot în anul 2007 a fost finalizat proiectul „Reabilitarea Spitalului municipal Rădăuți” în valoare de 321.000 euro, finanțat în cadrul programului PHARE 2001. Primăria Municipiului Rădăuți a implementat proiectul în parteneriat cu spitalul și fundația „Habitat pentru Umanitate”. Proiectul a vizat reabilitarea acoperișului pe o suprafață de 1.500 m², refacerea fațadelor clădirii, înlocuirea tâmplăriei de la ultimul etaj din două clădiri ale Spitalului nou, realizarea sistemului de distribuție a gazului metan și racordarea la rețeaua de gaze naturale, reabilitarea instalațiilor termice. În anul 2008, prin sprijinul municipalității din Viena, Spitalul Rădăuți a fost dotat cu 50 de aparate de testare și analize, echipamente destinate examinărilor medicale.

Firma Egger a preluat în toamna anului 2008 costurile pentru renovarea a două săli de operații din cadrul Spitalului Municipal.



Toate aceste contribuții nu sunt suficiente și în măsură să satisfacă cerințele obligatorii unei bune desfășurări a actului medical, de aceea pentru anii următori se dorește reabilitarea și modernizarea Spitalului Municipal prin depunerea unui proiect în cadrul Programului Operațional Regional Axa Prioritară 3, Domeniul Major de Intervenție 3.1 Reabilitarea, modernizarea și echiparea infrastructurii serviciilor de sănătate.

Deși Municipiul Rădăuți este încadrat în zona de podiș, iar zonele apropiate în zonă montană, acest potențial natural nu este suficient valorificat pentru tratarea afecțiunilor pulmonare sau ale căilor respiratorii. Afecțiunile căilor respiratorii, inclusiv tuberculoza, sunt tratate în cadrul secției de pneumofiziologie care are o capacitate de 60 de paturi. Deși numărul de paturi al secției de pneumofiziologie a rămas același ca în anul 2002, se constată o creștere cu aproape 70% a numărului de bolnavi internați în această secție.

Resurse umane

În activitatea din sistemul de sănătate, atât public, cât și privat, are loc fenomenul de migrație a forței de muncă atât pentru personalul de specialitate cât și pentru cel auxiliar. De asemenea, o mare parte a personalului sanitar are două slujbe, și în sistemul de sănătate public, dar și în cel privat.

Situația critică în sistemul de sănătate local se manifestă și la nivel de personal de specialitate, în special în sectorul de prevenție, unde există o acoperire slabă a populației cu necesarul de medici farmaciști și asistente medicale.

Comparativ cu anul 2002, în anul 2007 în cadrul Spitalului Municipal Rădăuți se prezintă următoarea situație în ceea ce privește resursele umane:

| Secția | 2002 | | 2007 | |
|------------------------|--------------|-----------------|----------------|-----------------|
| | Număr medici | Număr asistenți | Număr medici ' | Număr asistenți |
| Interne | | 1 | 2 | 1 |
| Diabet | | 1 | 1 | 5 |
| Cardiologie | | 1 | 1 | 9 |
| Neonatalogie | | 5 | 1 | 9 |
| Obstetrică-ginecologie | | 2 | 5 | 2 |
| Psihiatrie | | 8 | 2 | 9 |
| Neurologie | | 9 | 3 | 1 |
| Dermatologie | | 5 | 1 | 5 |
| Chirurgie | | 2 | 5 | 2 |
| Ortopedie | | 6 | 1 | 7 |
| Pediatrie | | 1 | 2 | 1 |
| Infecțioase | | 9 | 2 | 9 |
| Pneumologie | | 8 | 3 | 8 |
| ATI | | 1 | 2 | 1 |

Sistemul de protecție socială





Sistemul de asistență socială a municipiului Rădăuți poate fi structurat după două criterii:

- al vârstei: copii, tineri, adulți, bătrâni;
- al problematicilor: copii abandonți, persoane cu handicap, nevăzători, persoane cu sindromul Down, șomeri, consumatori de droguri, persoane supuse violenței în familie și persoanele aflate în regim de detenție.

Copiii

După 1989, în municipiul Rădăuți au apărut fenomene negative în starea socială a copiilor. Natalitatea a scăzut, abandonul copiilor a crescut, condițiile din căminele de stat nu au îndeplinit standardele normale pentru desfășurarea activităților, s-a dezvoltat procesul de adopție. La toate acestea se adaugă și emigrarea multor familii în străinătate. Toate aceste elemente au condus la formarea și consolidarea sistemului public de protecție socială.

Direcția Generală de Asistență Socială și Protecția Drepturilor Copilului Suceava a fost înființată prin Hotărârea Consiliului Județean Suceava nr. 18/23.03.2005 și reprezintă comasarea Direcției Generale Județene de Protecție a Copilului cu Direcția de Asistență Socială a Județului Suceava. Această structură este reprezentată și în municipiul Rădăuți prin DGJPDC Rădăuți.

În anul 2007, DGJPDC Rădăuți a avut următoarele rezultate:

- ✓ au fost reevaluate dosarele a 65 de copii pentru care a fost luată o măsură de protecție;
- ✓ a fost prevenită instituționalizarea unui număr de 59 copii;
- ✓ au fost perfectate formele necesare pentru declanșarea procedurii de adopție a unui număr de 3 copii;
- ✓ 4 tutele pentru copii orfani;
- ✓ s-a obținut înregistrarea tardivă a nașterii pentru doi copii.

Direcția Asistență Socială din cadrul Primăriei Rădăuți are în vedere efectuarea de vizite la domiciliul copiilor ai căror părinți sunt plecați în străinătate, pentru a vedea dacă aceștia sunt în situații de risc. Au fost efectuate în cursul anului 2007 un număr de 47 de anchete sociale la minori care au săvârșit fapte prevăzute și sancționate de legea penală.

În anul 2007, în evidențele Direcției de Asistență Socială din cadrul Primăriei Rădăuți au figurat în medie un număr de 40 de asistenți maternali, din care 13 angajați pentru copii cu deficit funcțional grav și 27 angajați pentru adulți cu deficit funcțional grav.

Tinerii și adulții

La nivelul județului Suceava este constituită Direcția Județeană pentru Tineret Suceava. Activitatea Direcției se concretizează în programe în domeniul tineretului, acțiuni și proiecte pentru tineret, relații de cooperare și colaborare cu alte instituții, informarea și consilierea tinerilor prin centrul de tineret, programe recreative și de divertisment prin centrele de vacanță.

La nivelul municipiului Rădăuți această categorie socială s-a confruntat cu mai multe fenomene negative: șomajul, emigrarea, creșterea nivelului de sărăcie, delicvența, creșterea violenței în familie și a numărului divorțurilor.



Alte probleme cu care se confruntă cetățenii municipiului Rădăuți sunt cele legate de ponderea populației cu venituri mici și cea asistată social, degradarea umană precum și fenomenul emigrării, în străinătate sau în alte orașe.

Vârstnicii

Acest segment de populație este predominant în societatea românească, ca și la nivel municipiului Rădăuți, confruntându-se cu probleme sociale importante: pensii mici, incapacități financiară de a-și asigura condițiile decente pentru sănătate, abandonul la care sunt supuși de către familii.

Datele demografice arată că, până în anul 2025, numărul vârstnicilor va crește progresiv, de aceea sunt necesare acțiuni care să le asigure condiții de bază în ceea ce privește protecția socială și servicii de specialitate adaptate: cantine sociale, cămine de bătrâni, cluburi care să-i mențină activi în societate.

La Căminul pentru Persoane Vârstnice Rădăuți sunt în îngrijire 52 de persoane (25 femei și 27 bărbați). Pentru persoanele cu domiciliu în alte localități s-au încheiat contracte de acordare de servicii sociale prin care primăriile de domiciliu s-au angajat să contribuie la cheltuielile de întreținere ale asistaților, acoperind costul mediu lunar de întreținere stabilit de Consiliul Local Rădăuți. Persoanele asistate beneficiază de servicii de ajutor pentru menaj, consiliere juridică și administrativă, ajutor pentru menținerea sau readaptarea capacităților fizice, consultații și tratamente la cabinetul medical sau la patul bolnavului, servicii de îngrijire-înfirmierie, asigurarea medicamentelor.

Pe lângă serviciile oferite de Căminul pentru Persoane Vârstnice, cele 9 angajate ale Compartimentului de Asistență Socială efectuează servicii comunitare unui număr de 22 de persoane vârstnice la domiciliu, constând în efectuarea igienei corporale, igienizarea bunurilor personale, efectuarea menajului zilnic, efectuarea cumpărăturilor și prepararea hranei, consiliere emoțională și consiliere juridică.

Săptămânal se efectuează vizite la domiciliul persoanelor vârstnice pentru control și îndrumare a îngrijitoarelor.

Clădirea în care funcționează Căminul pentru Persoane Vârstnice Rădăuți se află într-un proces continuu de degradare, drept pentru care este reabilitarea clădirii este o problemă foarte urgentă.

În anul 2005, printr-un proiect al Ministerului Muncii, Solidarității Sociale și Familiei, fostul cămin pentru persoane vârstnice a fost modernizat și au fost amenajate încăperi cu destinația adăposturi de urgență. De asemenea au fost dotate spațiile necesare și au fost îmbunătățite serviciile de îngrijire a bătrânilor.

În anul 2007 au fost făcute o serie de mici îmbunătățiri, în special pentru reamenajarea grupurilor sanitare, cu sprijinul unei fundații umanitare din Olanda.

Persoane cu dizabilități

În categoria altor clase sociale ce necesită sprijin sunt nevăzătorii, bolnavii de cancer, persoanele cu handicap locomotor, bolnavii hepatici, copii și adulții HIV pozitiv. Pentru aceste persoane există, pe lângă instituțiile de stat, asociații și fundații care încearcă să rezolve parțial problemele de sănătate, dat fiind faptul că nu există o bază materială corespunzătoare care să includă aparatură, tehnică modernă, personal specializat, resurse financiare și mijloace de educație adecvate.



La nivelul municipiului Rădăuți, în anul 2007, în domeniul protecției persoanelor cu handicap, au fost efectuate 230 anchete sociale pentru Comisa de Expertiză Medicală a Persoanelor cu Handicap - adulți și copii. În evidențe sunt înregistrate 107 persoane cu deficit funcțional grav, 65 adulți și minori care beneficiază de indemnizații pentru însoțitori și 42 care au angajat asistent personal. Activitatea asistenților personali este verificată periodic, aceștia având obligația de a prezenta un raport de activitate.

Infrastructura de protecție socială

Infrastructura socială din municipiul Rădăuți este organizată la nivelul mai multor instituții de stat și organizații non-guvernamentale, asociații și fundații religioase.

Direcția de Asistență Socială din cadrul Primăriei Rădăuți asigură servicii prin următoarele unități:

- cantină socială pentru 120 de persoane, care se adresează copiilor cu vârste între 0 și 18 ani, tinerilor 18-26 ani, adulților și persoanelor în vârstă;
- un cămin pentru persoane vârstnice cu o capacitate de 55 de persoane;
- unitate instituțională pentru protecția copilului cu o bază materială adecvată;
- un centru destinat persoanelor fără adăpost.

Pe lângă acestea mai sunt asigurate servicii de îngrijire și asistență la domiciliu, servicii de consiliere, informare, sprijin material și financiar pentru cazurile de handicap, vârstă, abuz și neglijare, sărăcie, urgență socială sau alte situații de dificultate.

Cultura

Primăria municipiului Rădăuți a finalizat în luna octombrie 2007 un proiect privind cercetarea, conservarea și promovarea patrimoniului cultural al regiunii, promovarea meșteșugurilor tradiționale din Bucovina. Proiectul intitulat „Un alt EU – aceleași valori și tradiții” a fost finanțat de Ministerul Culturii și Cultelor prin Administrația Fondului Cultural Național. Rezultatele proiectului cuprind un catalog de prezentare a meșteșugurilor populare din Bucovina și participarea a 50 de copii la tabere de creație, obiectele realizate în aceste tabere fiind incluse într-o expoziție.

Prin proiectul „Bucovina – un spațiu al inimii” finanțat de Fundația Carpatica prin Fondul de Dezvoltare a Euroregiunii Carpatice în cadrul Programului Inițiative Locale, Primăria municipiului Rădăuți în parteneriat cu Uniunea Ucrainenilor din România a realizat un catalog și un CD intitulat „Tehnici Populare Bucovinene” în care erau prezentate colecțiile din arhivele Muzeului de Etnografie. Proiectul a fost finalizat în luna august 2005 și a avut drept scop cercetare, conservarea și promovarea patrimoniului cultural al regiunii, creșterea nivelului toleranței interetnice prin reliefaarea influențelor și confluențelor creative.

În municipiul Rădăuți există mai multe comunități etnice, constituite din români, rromi, ucraineni, ruși lipoveni, germani, polonezi.



Dintre aceste comunități, cea românească este majoritară și participă în mod preponderent la viața culturală, spirituală și artistică a municipiului. Formele de exprimare ale celorlalte minorități sunt festivalurile, spectacolele sau reprezentațiile culturale și sărbătorile tradiționale și bisericești. Comunitatea romă este caracterizată de o creștere demografică și de o viață culturală exprimată prin muzică, dansuri tradiționale și preocupări în arta meșteșugărească.

Relația dintre instituții și persoane

Casa Municipală de Cultură Rădăuți, situată în strada Bogdan Vodă, nr. 12, a fost inaugurată în anul 1956, în fosta clădire a Casei învățătorului. Clădirea dispune de o sală de spectacole de 500 de locuri, sală de cinematograful de 80 de locuri, săli de repetiții, concursuri pentru Universitatea Populară (cursuri de cultură generală și formare profesională), cercuri tehnico-aplicative.

Casa Municipală de Cultură Rădăuți găzduiește anual Festivalul Internațional de Folclor „Arcanul” în prima săptămână a lunii iulie, Festivalul de Datini și Obiceiuri de Iarnă, în luna decembrie, între Crăciun și Anul Nou, diferite spectacole ale interpreților individuali. Tot aici își desfășoară activitatea și Ansamblul Folcloric „Florile Bucovinei”, ansamblu cu numeroase participări la concursuri și festivaluri din țară și străinătate.

Lunar se organizează concerte de muzică simfonică susținute de Filarmonică și reprezentații teatrale.

Biblioteca municipală „Tudor Flondor”, situată în Piața Unirii, a fost înființată în anul 1952. Titlatura de „Tudor Flondor” (compozitor, descendent al unei familii de boieri patrioți din Strojineț) a fost adoptată în 1991, la recomandarea ministrului Culturii.

Biblioteca conține în prezent un număr de 98.000 de volume, din care aproximativ 800 de colecții speciale, care coboară în timp până la 1840. Multe din ele sunt cu caractere gotice și urmează a fi prelucrate și catalogate. Activitatea bibliotecii este structurată pe 5 secții: împrumut pentru adulți, împrumut pentru copii, sala de lectură, secția de limbi străine, secția de muzică și arte plastice.

Biblioteca intenționează să organizeze un punct de documentare dedicat scriitorului rădăuțean Matei Vișniec: „Matei Vișniec - un român la Paris”.

Centrul pentru studierea problemelor Bucovinei situat în Calea Bucovinei nr. 9, este o instituție publică, înființată la 6 septembrie 1992 prin Hotărâre a Guvernului României, unitate de cercetare științifică fundamentală și avansată în subordinea Academiei Române - Filiala Iași. Obiectul său de activitate îl constituie elaborarea studiilor de interes național privind istoria și cultura Bucovinei istorice.



Educația

Infrastructura educațională

În anul 2008, învățământul din Municipiul Rădăuți are o infrastructură ce totalizează un număr de 18 unități din care 3 licee, 5 școli din învățământul primar și gimnazial, 9 grădinițe de copii și 1 școală pentru copii cu nevoi speciale.

| Unități de învățământ în municipiul Rădăuți | | | | | | | |
|--|------|------|------|------|------|------|------|
| Denumirea | 2000 | 2001 | 2002 | 2003 | 2004 | 2005 | 2006 |
| Numărul total de unități de învățământ | 19 | 20 | 21 | 21 | 21 | 14 | 14 |
| Numărul de licee | 3 | 3 | 3 | 3 | 3 | 3 | 3 |
| Numărul total de școli primare și gimnaziale | 6 | 6 | 6 | 6 | 6 | 6 | 6 |
| Numărul grădinițelor de copii | 10 | 10 | 11 | 11 | 11 | 4 | 4 |
| Numărul de școli speciale | - | 1 | 1 | 1 | 1 | 1 | 1 |

Traectoria unităților de învățământ în perioada 2000 – 2002 este în creștere de la 19 la 21 de unități școlare, după care în perioada 2002 -2004 stagnează la valoarea de 21 unități școlare. În perioada 2005-2006 numărul de unități a scăzut la 14, înregistrându-se o diminuare de 33,49% comparativ cu anul 2002.

Numărul de licee se menține constant în perioada analizată; ponderea liceelor în totalul unităților școlare este de 21,4%.

Începând cu anul 2000, pe teritoriul municipiului nu mai funcționează nici o școală profesională, complementară sau de ucenici.

În perioada 2000- 2006 învățământul primar și gimnazial și-a desfășurat activitatea în 6 unități școlare, având o pondere de 27,7% în totalul unităților școlare.

Traectoria în scădere a totalului de unități școlare a fost cauzată și de scăderea de-a lungul perioadei a numărului de grădinițe de la 11 unități în anul 2004 la 4 unități în 2005. Grădinițele de copii au înregistrat o scădere importantă de aproape două treimi (63,7%), numărul lor din ce în ce mai mic având o influență nefavorabilă asupra totalului unităților de învățământ.

În municipiul Rădăuți există o singură școală pentru copii cu nevoi educaționale speciale.

Situația fizică a clădirilor și elemente de logistică a unităților de învățământ

În ceea ce privește situația fizică a clădirilor în care se desfășoară activitatea educațională, municipiul Rădăuți se confruntă cu reale probleme, în special în învățământul preșcolar.

Astfel, necesitatea reală de creștere a spațiilor destinate unităților preșcolare și lipsa unor spații corespunzătoare a dus la amenajarea de grădinițe în locuințe particulare. Acestea nu sunt într-o stare bună și nu dispun de spații pentru amenajarea exterioară a locurilor de joacă, preșcolarii fiind nevoiți să își desfășoare toate activitățile în interiorul clădirilor.

Grădinița cu program prelungit nr. 8 și Școala cu 12 săli de clasă sunt în curs de reabilitare cu fonduri alocate de Ministerul Educației, Cercetării și Tineretului.

Majoritatea unităților școlare de învățământ primar și gimnazial își desfășoară activitatea în clădiri cu vechime de peste 20 de ani, care nu au fost niciodată reparate capital, unele fiind



reconsolidate doar parțial prin repararea acoperișurilor, reparații la exteriorul clădirilor, înlocuirea tâmplăriei, înlocuirea parchetului în sălile de clasă, renovarea grupurilor sanitare, împrejmuirea locației școlilor. Problemele cu care se confruntă încă unitățile școlare de învățământ primar și gimnazial sunt probleme privind instalația electrică, ușile claselor, mozaicul, tencuiala interioară, terenurile de sport.

Situația clădirilor în care se desfășoară activitatea de învățământ liceal este satisfăcătoare, unitățile fiind reconsolidate în ultimii 4 ani.

Învățământul

În municipiul Rădăuți sunt prezente toate tipurile de unități de învățământ: preșcolar, primar, gimnazial și liceal, mai puțin învățământul universitar.

Numărul total de elevi înscriși în învățământ pe anul 2007-2008 în Municipiul Rădăuți este de 5.829 persoane.

Evoluția populației școlare

Numărul de elevi înscriși în școli în perioada 2001-2007

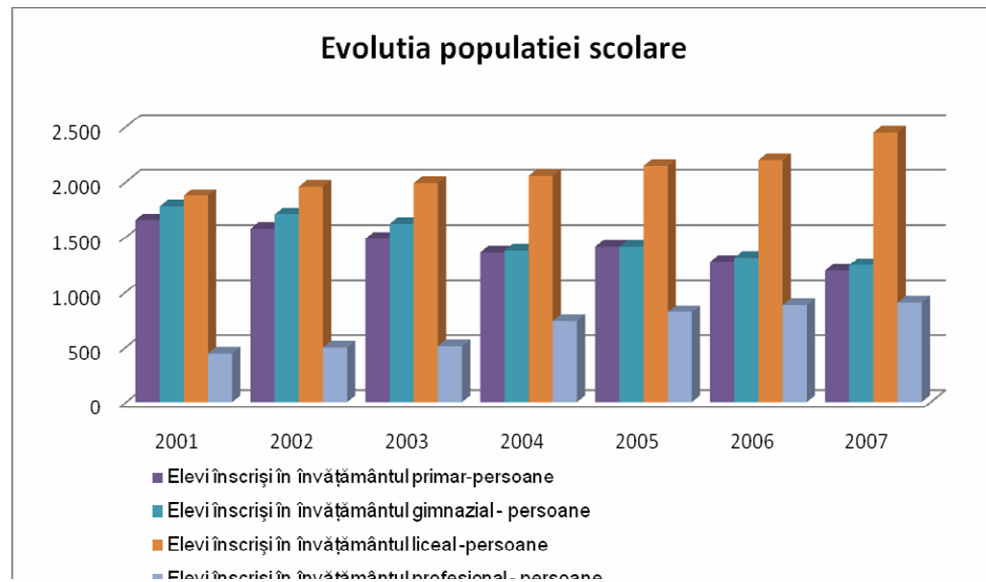
| Denumire | 2001 | 2002 | 2003 | 2004 | 2005 | 2006 | 2007 |
|---|-------|-------|-------|-------|-------|-------|-------|
| Elevi înscriși total | 5.735 | 5.724 | 5.587 | 5.514 | 5.774 | 5.660 | 4.879 |
| Elevi înscriși în învățământul primar și gimnazial | 3.423 | 3.274 | 3.095 | 2.730 | 2.813 | 2.582 | 2.433 |
| Elevi înscriși în învățământul primar | 1.648 | 1.570 | 1.482 | 1.357 | 1.407 | 1.273 | 1.191 |
| Elevi înscriși în învățământul gimnazial | 1.775 | 1.704 | 1.613 | 1.373 | 1.406 | 1.309 | 1.242 |
| Elevi înscriși în învățământul liceal | 1.871 | 1.956 | 1.987 | 2.051 | 2.145 | 2.196 | 2.446 |
| Elevi înscriși în învățământul profesional | 441 | 494 | 505 | 733 | 816 | 882 | 903 |

Numărul total de elevi înscriși în învățământ este într-o permanentă fluctuație în perioada 2001-2007. În perioada 2001-2007 s-a înregistrat o scădere de 15% a numărului total de elevi.

Numărul elevilor înscriși a scăzut în 2002 față de 2001 cu 0,2 %, în anul 2003 s-a diminuat cu 2,4 % față de anul 2002.

În anul 2004 numărul total de elevi înscriși scade față de 2003 cu 1,3 %, iar în 2005 numărul lor crește cu 4,5 % comparativ cu anul 2004.

În 2006 numărul total de elevi înscriși scade cu 2 % față de 2005, iar în 2007 scade cu 13,8 % față de anul precedent.



În cadrul Școlii speciale Rădăuți sunt școlarizați 99 de elevi cu nevoi educaționale speciale care activează în unități de învățământ gimnazial.

| Anul | 2001 | 2002 | 2003 | 2004 | 2005 | 2006 | 2007 |
|------------------|------|------|------|------|------|------|------|
| Numărul de copii | 668 | 733 | 704 | 700 | 722 | 735 | 718 |

Numărul preșcolarilor din municipiul Rădăuți prezintă în intervalul 2001-2007 fluctuații importante.

Astfel în anul 2002 numărul preșcolarilor cunoaște o ascensiune importantă de 8,9% față de anul precedent, iar în anul 2003 numărul acestora scade cu 4% în comparație cu 2002.

În anul 2004 se înregistrează o scădere nesemnificativă de 0,6 % a numărului de preșcolari pentru ca în 2005 să se remarce o creștere a acestuia cu 3,1%.

În anul 2006 sunt înscriși la grădinițe cu 1,8 % mai mulți preșcolari decât în anul precedent.

Se constată o scădere a numărului de preșcolari în 2007 cu 2,4 % față de anul 2006.

| Nivelul de învățământ | Elevii înscriși la începutul anului școlar 2007-2008 | Neșcolarizați | Elevii aflați în situația de abandon școlar (din cei repetenți, neșcolarizați sau exmatriculați) |
|-----------------------|--|---------------|--|
| Primar | 1.191 | - | - |
| Gimnazial | 1.242 | 5 | 8 |
| Liceal | 2.446 | - | - |

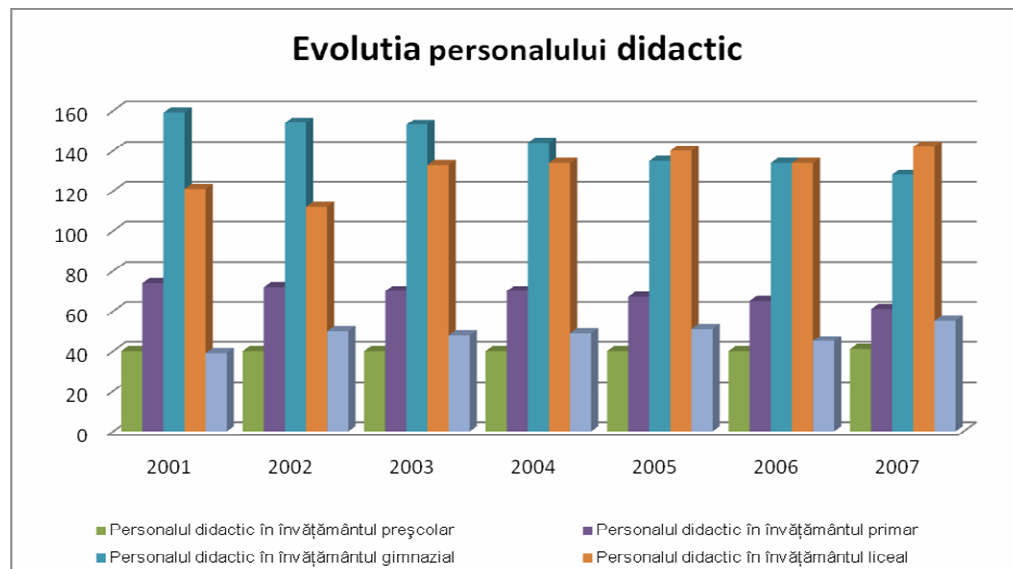


| | | | |
|--------------------|-------|---|---|
| Profesional | 903 | - | - |
| Total | 5.782 | 5 | 8 |

Având în vedere faptul că eficiența și calitatea sistemul educațional sunt reflectate și de rezultatele elevilor la testele naționale, județul Suceava a avut cea mai bună promovabilitate din țară (87,17 %) în anul universitar 2007-2008.

Personalul didactic și sistemul de învățământ al municipiului Rădăuți

| Denumire | 2001 | 2002 | 2003 | 2004 | 2005 | 2006 | 2007 |
|---|------|------|------|------|------|------|------|
| Personal didactic total | 443 | 428 | 437 | 437 | 433 | 418 | 427 |
| Personalul didactic în învățământul preșcolar | 40 | 40 | 40 | 40 | 40 | 40 | 41 |
| Personalul didactic în învățământul primar | 74 | 72 | 70 | 70 | 67 | 65 | 61 |
| Personalul didactic în învățământul gimnazial | 159 | 154 | 153 | 144 | 135 | 134 | 128 |
| Personalul didactic în învățământul liceal | 121 | 112 | 133 | 134 | 140 | 134 | 142 |
| Personalul didactic în învățământul profesional | 39 | 50 | 48 | 49 | 51 | 45 | 55 |



4.7 Mediul

Ținând cont de resursele limitate disponibile pentru soluționarea tuturor problemelor de mediu, municipiul Rădăuți trebuie să-și definească prioritățile și să-și planifice implementarea acestora în mod eficient pentru următorii ani, procesele de planificare strategică reprezentând singurul mod prin care se poate dezvolta un sistem de colaborare și sprijin efectiv între comunitate, autorități locale și organisme responsabile cu finanțarea.



Analiza mediului în cadrul **Strategiei de dezvoltare a municipiului Rădăuți** vizează identificarea unor măsuri eficiente privind diminuarea poluării, utilizarea eficientă a resurselor naturale regenerabile și neregenerabile, dezvoltarea educației ecologice și promovarea activităților social - economice cu impact minim asupra mediului natural.

Identificarea problemelor de mediu din zona municipiului Rădăuți s-a bazat pe informații culese din:

- rapoartele, studiile și evidențele pe probleme de mediu, ale administrației publice locale și județene (Raportul privind starea mediului în județul Suceava în luna mai 2008);
- studii și documentații de mediu ale agenților economici în scopul fundamentării analizei de risc efectuate pentru identificarea problemelor de mediu;
- studii și documentații aflate în baza de date a executantului (Planul Județean de Gestiune a Deșeurilor elaborat de Consiliul Județean Suceava, Planul de Amenajare a Teritoriului Național);
- culegerea directă de date și informații în cadrul aplicațiilor de teren realizate de către colectivul executantului.

În conformitate cu metodologiile de evaluare a impactului de mediu au fost identificate șase categorii de probleme:

- poluarea aerului;
- poluarea apelor de suprafață;
- poluarea solului și a apelor subterane;
- gestionarea deșeurilor;
- urbanizarea mediului și transportul rutier;
- capacitatea administrativă a instituțiilor cu atribuții în domeniul protecției mediului.

Relativ la disponibilitatea datelor, problematica de mediu aferentă municipiului Rădăuți este în cea mai mare parte legată de activitățile socio-economice concentrate în zona municipiului. În zonele rurale adiacente predomină fenomenele de risc natural și depozitarea haotică a deșeurilor.

Calitatea mediului, ca și element sintetic în strategia de dezvoltare a unei așezări urbane cu manifestări industriale, este determinată de activitățile menajere ale populației rezidente și de profilul economic al unității teritoriale analizate. Profilul economic al municipiului Rădăuți și al zonei periurbane este diversificat și cuprinde activități din sfera:

- industriei (agroalimentară, prelucrarea lemnului);
- transport rutier și feroviar;
- prestări servicii și comerț;
- construcții civile și industriale;
- agricultură intensivă și de subsistență.



4.7.1 Calitatea aerului

Calitatea atmosferei este redată de manifestarea dinamică a emisiilor poluante măsurate în vecinătatea surselor și de dispersia lor în funcție de factorii climatic și morfologici. La nivel sintetic, starea atmosferei este reprezentată prin intermediul indicatorilor măsoarați de către Agenția pentru Protecția Mediului în cadrul rețelei de monitorizare și a laboratorului propriu.

Calitatea atmosferei este influențată de două tipuri de impacte:

- poluarea de fond - reprezentată de conținutul în substanțe poluante în zonele în care nu se face simțit direct impactul surselor de poluare;
- poluarea de impact - poluare produsă, și implicit determinată, în zonele imediat apropiate surselor majore de poluare.

Principalele substanțe toxice evacuate în atmosferă de sursele de poluare sau formate în aer prin combinarea lor sunt: oxidul și dioxidul de carbon, ozonul, dioxidul de sulf, oxizii de azot, substanțe toxice, hidrocarburile, pulberile sedimentabile și în suspensie.

Calitatea aerului în zona municipiului Rădăuți a fost evaluată prin analiza emisiilor și emisiilor poluante, rezultate în principal din activitatea industrială, traficul rutier și gospodăriile populației.

Principalele surse de poluare a aerului în municipiul Rădăuți și zona periurbană sunt legate de activitățile antropice și pot fi grupate pe 3 categorii:

- activități industriale diverse, cu emisie de noxe (gaze, vapori sau pulberi) specifice în funcție de procesele tehnologice;
- activități urbane specifice datorate în principal arderilor de combustibili (system centralizat sau individual);
- trafic auto, cu emisie de poluanți specifici arderii combustibililor.

Monitorizarea calității aerului în municipiul Rădăuți este gestionată de APM Suceava printr-o stație amplasată în Parcul Central începând cu luna mai 2008. Regimul de prelevare a probelor cuprinde probe medii diurne (24 h) precum și prin probe medii de scurtă durată (60'). Principali poluanți monitorizați sunt dioxid de azot, dioxid de sulf, pulberi în suspensie, pulberi sedimentabile. De asemenea, se efectuează analiza caracteristicilor fizico-chimice ale precipitațiilor.

Raportul privind starea mediului în județul Suceava în luna mai 2008 a arătat că la nivelul municipiului Rădăuți valorile medii zilnice la indicatorii dioxid de sulf și dioxid de azot se încadrează în general mult sub valorile limite sau concentrațiile maxime admise stabilite de actele normative în vigoare. De asemenea, concentrațiile medii orare ale indicatorilor dioxid de azot, ozon și monoxid de carbon s-au situat mult sub valoarea limită orară și marja de toleranță pentru protecția sănătății umane.

Sursele principale de poluare cu pulberi PM10 din această zonă sunt: centralele termoelectrice pe combustibili fosili, depozitele de zgură și cenușă, traficul rutier zonal intens și, cu o pondere mai redusă, stațiile de beton și asfalt din zonele limitrofe municipiului.

Din datele prezentate se constată că depășirile cele mai frecvente s-au înregistrat la poluarea cu pulberi în suspensie, în vreme ce concentrațiile pulberilor sedimentabile se păstrează în general sub concentrațiile maxime admise (17g/m²/lună).



Cele mai afectate zone din aglomerare sunt zonele de trafic intens, str. Ștefan cel Mare, str. Calea Bucovinei, str. 1 Mai, str. Putnei, de asemenea zona centrală, unde se înregistrează valori ridicate ale pulberilor.

Pentru ameliorarea calității atmosferei din municipiul Rădăuți se urmărește realizarea următoarele acțiuni:

- ✓ promovarea, în activitățile agenților economici, a unor tehnologii adecvate pentru reținerea poluanților la sursă;
- ✓ introducerea sistemului de management de mediu la principalii agenți economici la care sursele de poluare cu impact deosebit sunt cele mai active și cu ponderea cea mai ridicată în ceea ce privește valoarea și frecvența de emisie;
- ✓ gestionarea resurselor de aer în sensul reducerii emisiilor până la cele mai scăzute niveluri care să nu depășească capacitatea de regenerarea atmosferei;
- ✓ utilizarea combustibililor cu un conținut scăzut de steril;
- ✓ diminuarea antrenărilor de pe depozitele de zgură și cenușă prin sistemul umectare.

4.7.2 Calitatea apelor

Apele de suprafață

Calitatea apelor din preajma municipiului Rădăuți a fost urmărită prin analize fizico-chimice și biologice în secțiuni de control de ordin I și II, prin determinări în flux informațional rapid și lent astfel: urmărirea calității apei râului Suceava în flux rapid (zilnic) prin două secțiuni de control de ordinul I la Brodina și la Mihoveni aflată în amonte și în aval de municipiul Rădăuți.

O mare influență asupra stării de calitate a apei râului Suceava o exercită creșterea rapidă de debit ca urmare a ploilor torențiale, mai ales la suspensii, substanță organică (CCO-Mn), indicii bacteriologici și creșteri ale turbidității, în special toamna.

În condiții de secetă, debitul mic al râului favorizează poluarea prin neasigurarea diluției substanțelor poluante. De asemenea, iarna, în condițiile formării podurilor de gheață și temperaturilor scăzute, gradul de autoepurare a apelor este redus.

Monitorizarea calității apei în amonte și aval de Rădăuți, permite o evaluare a impactului generat de activitățile desfășurate pe raza municipiului.

Apele subterane

Apele subterane sunt deosebit de valoroase atât sub aspect cantitativ cât și calitativ, contribuind decisiv la satisfacerea nevoilor populației și a activităților economice, în special a celor industriale, având în vedere că furnizarea în sistem centralizat se face prin captarea apei subterane.

Apele subterane se caracterizează printr-un debit bogat și prin situarea pânzei freatice, în general, la mică adâncime.



4.7.3. Deșeurile

Deșeurile menajere

Activitatea de gestionare a deșeurilor municipale (colectare, transport, tratare, valorificare și eliminare) este realizată de către SC Servicii Comunale SA.

Cantitatea totală de deșeuri generate în anul 2007 a fost de 18.840 tone.

Deși au conținut mare de substanțe recuperabile, deșeurile menajere nu sunt supuse nici unui proces de tratare înainte de eliminarea finală prin depozitare. Singura operațiune efectuată asupra lor, care ține însă de reducerea volumului pentru eficientizarea colectării, este compactarea realizată cu utilaje moderne de transport, respectiv autocompactoare de 4,5 m³.

Depozitarea deșeurilor menajere se face la depozitul amplasat la 5 km de municipiul Rădăuți pe DJ Rădăuți - Satu Mare, care are o capacitate de 250.000 m³ și o suprafață de 4,43 ha. Capacitatea de depozitare și durata de funcționare sunt depășite, depozitul nefiind conform cu reglementărilor specifice.

O problemă de mediu deosebit de importantă o reprezintă depozitarea necontrolată a deșeurilor menajere sub forma așa-numitelor „depozite ilegale sau necontrolate”. Amplasarea acestor depozite necontrolate reprezintă un element de poluare estetică a peisajului dar în același timp ele se constituie ca potențiale focare epidemiologice sau de poluare a factorilor de mediu.

Depozitele de deșeuri menajere, atât cele controlate cât și cele necontrolate reprezintă surse de poluare foarte importante. Toți factorii de mediu - aer, apă, sol, vegetație - sunt afectați de depozitele de deșeuri menajere prin următoarele fenomene:

- infiltrații spre pânza freatică și degradarea apelor subterane în zonă;
- antrenarea de către vânt a materialelor ușoare (hârtie, poliester, praf, etc) dinspre depozite spre terenurile cultivate sau spre localități;
- generarea de mirosuri neplăcute datorate atât deșeurilor cât și proceselor de degradare.

Pentru reducerea impactului depozitelor menajere asupra factorilor de mediu trebuie realizată împrejmuirea depozitelor, tasarea, compactarea și închiderea acestora.

Deșeuri industriale

Depozitele de deșeuri industriale sunt în majoritate situate în intravilan (Egger, Holtzindustrie Scweighofer, SAB Rădăuți), în incinta întreprinderilor aferente și odată cu procesele tehnologice respective își exercită influența negativă asupra municipiului. Se impune realizarea unui depozit ecologic zonal pentru depozitarea deșeurilor urbane, stații de transfer precum și implementarea unui sistem corespunzător de eliminare a deșeurilor spitalicești și a altor deșeuri periculoase.

Impactul generat de deșeurile produse care se află în stoc și sunt depozitate necontrolat, constă în afectarea tuturor factorilor de mediu. Cantitatea de deșeuri municipale generate crește în această perioadă datorită creșterii consumului de bunuri la populație. Cantitățile de deșeuri de producție generate variază de la an la an. Această variație neuniformă are mai multe cauze, dintre care cele mai importante sunt :

- variația, din punct de vedere cantitativ, a activităților industriale generatoare de deșeuri de producție;



- re tehnologizarea, utilizarea tehnologiilor curate și creșterea preocupării pentru minimizarea cantităților de deșeuri generate.

Având în vedere că unitățile economice utilizează tehnologii foarte diferite ca tip și performanțe, nu se poate realiza o estimare a cantităților de deșeuri de producție generate în funcție de tipul de activitate și numărul de angajați în sectorul productiv.

Se poate estima că generarea anumitor tipuri de deșeuri va urma o curbă descendentă, ca urmare a necesității respectării noilor cerințe legislative, care implică utilizarea tehnologiilor curate și intensificarea activităților de prevenire și minimizare a deșeurilor.

Principalele acțiuni privind îmbunătățirea managementului deșeurilor sunt:

- îmbunătățirea sistemului național informațional și a bazei de date pentru gestionarea deșeurilor, pentru toate tipurile de deșeuri;
- modificarea cerinței de raportare a informațiilor pentru autorizare astfel încât să includă planuri de gestiune a deșeurilor;
- verificarea statutului legal/ilegal al locurilor existente de stocare/depozitare a deșeurilor municipale și industriale;
- re tehnologizarea instalațiilor existente de tratare a deșeurilor din cadrul întreprinderilor cât și aplicarea de tehnologii moderne de neutralizare a deșeurilor;
- promovarea tratării/reciclării tehnice a deșeurilor în cuptoarele de ciment;
- realizarea depozitelor ecologice pentru deșeuri nepericuloase (pe care pot fi depozitate deșeuri atât municipale, cât și deșeuri de producție nepericuloase)

4.7.4. Calitatea mediului urban

Poluarea fonică

În zona periurbană a municipiului Rădăuți sursele de poluare acustică cele mai importante sunt următoarele: traficul rutier, activitatea industrială, manifestările cultural-sportive, restaurantele în aer liber sau mixte și traficul feroviar.

Traficul rutier generează nivele ridicate de disconfort acustic pe direcțiile principale ale fluxurilor de circulație: intrarea dinspre municipiul Suceava, comuna Dornești, Marginea, Gălănești, Volovăț, Frătăuții Vechi și artera principală din interiorul municipiului: str. Calea Bucovinei, Ștefan cel Mare, Putnei și 1 Mai.

În municipiul Rădăuți s-au înregistrat depășiri cu 4,1 dB în intersecția Centru, cu 3,9 dB în Intersecția Barieră și șoseaua Suceava-Rădăuți.

În luna mai a anului 2008 s-au făcut măsurători ale nivelului de zgomot, de către APM Suceava, printr-un punct de măsurare amplasat în Parcul Central. Valoarea medie în acest punct a fost de 64,3 dB, în condițiile în care nivelul maxim de zgomot admisibil este de 45 dB.

O poluare sonoră aparte o constituie alarmele auto care declanșează fals sau fără motiv (de exemplu din cauza unor evenimente meteorologice: furtună, descărcări electrice)

Manifestările cultural-sportive și de divertisment desfășurate în Rădăuți produc expuneri la disconfort sonor pe intervale de timp de ordinul orelor (uneori chiar două zile consecutiv, mai ales la sfârșit de săptămână).





Ocazional, în perioada de vară a fost înregistrat un nivel sonor de noapte de 50-70 dB (la limita incintelor), în vecinătatea unor localuri mixte. Senzația de disconfort acustic este accentuată de faptul că în serile de vară majoritatea locuitorilor doresc să țină ferestrele deschise (zgomotul indus într-o locuință se măsoară cu ferestrele închise).

Traficul feroviar afectează continuu liniștea locuitorilor pe un culoar de circa 100 m adiacent linilor feroviare, unde s-au înregistrat valori de 50-60 dB.

Starea zonelor verzi și de recreere



Suprafața ocupată de spațiile verzi amenajate pe teritoriul municipiului Rădăuți însumează 15,60 ha. Raportat la ansamblul populației (29.582 de locuitori), fiecărui locuitor al municipiului îi revin 7,5 m², normele europene prevăzând 26 m² pentru fiecare locuitor față de normele internaționale¹³ ce prevăd câte 45 m² pe cap de locuitor (1 m² pentru grădini publice, 4 m² pentru parcurile de cartier, 20 m² pentru spațiile verzi aferente blocurilor de locuințe din cartiere și 20 m² pentru parcuri municipale, conform N.R.P.S.).

În privința distribuției spațiilor verzi pe cartiere se remarcă discrepanțe accentuate. Singurul parc cu dotări corespunzătoare este Parcul Central, celelalte locuri de recreere neavând dotări în acest sens. Parcul Central este cuprin într-un proiect de reabilitare finanțat de Ministerul Mediului și Dezvoltării Durabile.

Raportat la suprafața totală a municipiului de 3.230 ha, suprafața deținută de spațiile verzi reprezintă circa 0,5%, foarte puțin comparativ cu recomandarea privind procentul de spațiu verde pe cap de locuitor 22 mp/cap locuitor. Situația se va îmbunătăți simțitor prin realizarea Centurii verzi – perdea de protecție de 30-40 de hectare plantată cu puieti, amplasată în partea de nord a orașului care va diminua efectele vântului, zgomotului și prafului.

Proiectul are termen propus 2009, în prezent Consiliul Local având aprobat realizarea studiului de fezabilitate pentru realizarea acestei investiții estimată la 10.000.000 lei.

¹³ Organizația Mondială a Sănătății



ROMÂNIA JUDEȚUL SUCEAVA

MUNICIPIUL RADAUȚI

Primăria / Consiliul Local

Str. Piața Unirii, Nr. 2-4, Municipiul Radauti, Județul Suceava, cod 725400

Telefon: 0230 561 140 Fax: 0230 564 703 E-mail: relatiipublice@primariaradauti.ro
www.primariaradauti.ro

Cod fiscal: 4244148 Banca: Trezoreria Radauti

Orașe înfrățite

*Dr. Vancea
de publicat
pe
1/10*

Municipiul Rădăuți este actualmente înfrățit cu următoarele orașe:

- **Pontault-Combault (Franța), decembrie 1989**
- **Caminha (Portugalia), 29 mai 1998**
- **Belstein (Germania), 29 mai 1998**
- **Ragusa (Italia), 29 mai 1998**
- **Drochia (Moldova), 21 iunie 2001**
- **Gliwice (Polonia), 28 noiembrie 2002**
- **Girne (Cipru), 27 decembrie 2003**

Primar,
Aurel Olarean





Capitolul 5. Analiza SWOT

Pentru conturarea unor direcții și obiective specifice de dezvoltare strategică a acestei comunități, este absolut necesară **analiza mediului intern** și resurselor ce pot fi puse la dispoziția administrației publice locale văzută ca element coeziv al tuturor factorilor direct interesați de dezvoltarea localității, precum și a **mediului extern** – element cu o deosebită influență strategică, întrucât localizarea comunei în interiorul unei viitoare zone metropolitane și accesul facil la importante cai de comunicație, dependentă de factori politici, economici, sociali și tehnologici - nu pot decât condiționa procesul de dezvoltare a comunei de un context dinamic și în plină dezvoltare.

Analiza mediului intern și extern al comunității este o parte importantă a procesului de planificare strategică. Analiza factorilor de mediu interni comunității se referă la **“punctele tari” și “punctele slabe”**, iar în analiza factorilor de mediu externi comunității se iau în considerare **oportunitățile și riscurile sau amenințările**.

Analiza SWOT poate oferi informații semnificative, care să aducă în corespondență resursele și capacitățile comunității cu caracteristicile mediului în care aceasta funcționează.

Punctele tari se referă la resursele și capacitățile proprii comunității, care susțin eforturile acesteia și o fac viabilă, ca de exemplu profilul și caracteristicile pozitive, patrimoniul, infrastructura, serviciile, factorii culturali (istorici, mediu, divertisment), agenții economici, resursele umane, economice, locuire etc.

Punctele slabe pot fi considerate absența punctelor tari. De exemplu, lipsa aspectelor menționate mai sus pot constitui puncte slabe pentru comunitate.

Oportunitățile constituie noile posibilități benefice ce apar din mediul exterior, favorabile comunității de a se dezvolta sau de a-și îmbunătăți activitățile și serviciile, cum ar fi accesul la diverse surse de informații sau programe de finanțare.

Riscurile sau amenințările pot fi reprezentate de schimbările ce apar în mediul extern organizației, cum ar fi conjuncturile politice, noile acte normative, constrângerile financiare, utilizarea tehnicii moderne, schimbările demografice etc.

Pe baza situației existente la nivelul Municipiului Rădăuți, a fost întocmită următoarea **Analiza SWOT**:



| Factor | Puncte tari | Puncte slabe |
|---------------------------------------|---|--|
| 1. Cadrul natural | <p>Așezarea orașului Municipiul Rădăuți la estul Carpaților Orientali, în nordul județului Suceava, la o altitudine de 374 m față de nivelul mării;</p> <p>Luând în considerare factorul de mărime – suprafeța deținută, Municipiul Rădăuți (deține o suprafață de peste 3.230 ha din care 1.075 ha intravilan), se situează pe locul trei în topul orașelor, ocupând 14% din suprafața județului Suceava;</p> <p>Relieful diversificat ușor ondulat în nordul municipiului datorită prezenței grindurilor și a micilor depresiuni dintre ele, constituite din pietrișuri, nisipuri și argile - roci friabile, caracteristice depunerilor fluviale;</p> <p>În zona administrativă soluri bogate în humus, cu fertilitate bună, apte pentru activități agricole;</p> | <p>Reducerea calității solurilor datorită accelerării proceselor de pseudogleizare activă</p> |
| 2. Populația și forța de muncă | <p>Trendul ascendent al populației în perioada 1992-2002; Perioada 2003-2006, înregistrează mici fluctuații, ale fenomenul demografic deși la nivel regional și național s-au înregistrat scăderi însemnate.</p> <p>Populația caracterizată prin populație matură, persoanele cuprinse între 15 și 64 de ani deținând o pondere de 68%. Categoria de vârstă 0-14 ani reprezintă doar 20% din populația totală, iar vârstnicii peste 65 de ani reprezintă 12% din totalul populației municipiului.</p> <p>Gradul foarte mare de ocupare al populației active (83%).</p> <p>Creșterea numărului de salariați în ultimii 4 ani în principal în sectorul construcțiilor (aproximativ 41%), urmat de comerț (creștere cu aproape 35%) și servicii (aproximativ 25%).</p> | <p>Soldul migrației la nivelul municipiului Rădăuți este negativ, numărul celor care au plecat din localitate fiind mai mare decât al celor ce și-au stabilit domiciliul în acest oraș.</p> <p>Scăderea constantă a populației active datorită creșterii mobilității forței de muncă;</p> <p>Rata somajului scăzută 7.24%;</p> <p>Lipsa unor programe de promovare a meseriilor tradiționale;</p> |
| 3. Cadrul economic | <p>O economie ce are un caracter predominant comercial (46,53%) dar activitățile din domeniul industrial, înregistrează o pondere din ce în ce mai ridicată, datorită forței de muncă și cadrului natural propriu.</p> <p>Creșterea ponderii activităților prelucrătoare a mărfurilor alimentare și nealimentare necesare consumului populației.</p> <p>Ponderea ridicată a proprietății private asupra terenului arabil;</p> | <p>Grad scăzut de eficientizare a activităților de valorificare a resurselor naturale (animale, produse animale) deși condițiile naturale și solurile din zona municipiului Rădăuți sunt favorabile pentru cultivarea majorității plantelor de cultură și anume: grâu, porumb, plante medicinale, plante furajere, ponderea cea mai mare avînd cultura cartofului și a cerealelor păioase.</p> <p>Reducerea suprafețelor agricole de la un an la altul respectiv de la 2.536 ha, în 2002 la de</p> |



| Factor | Puncte tari | Puncte slabe |
|---|--|---|
| | <p>Dezvoltarea mediului economic din orașul Rădăuți prin aportul societăților comerciale care activează în domenii variate de activitate dar și al activităților independente (asociații familiale și persoane fizice);</p> | <p>2.133 ha în 2007.</p> <p>Ponderea nesemnificativă a cifrei de afaceri realizate în agricultură, silvicultură și piscicultură;</p> <p>Slaba informare a agenților economici din zonă referitoare la posibilitățile de finanțare a programelor lor investiționale din fonduri nerambursabile;</p> <p>Slaba reprezentare a formelor care activează în domeniul industriei/serviciilor (majoritatea au ca obiect de activitate comerțul, respectiv 70,14%-AF și 51,23% PF).</p> |
| 4. Sănătate și asistență socială | <p>Creșterea ponderii unităților sanitare din domeniul privat;</p> <p>Existența a unui spital, respectiv Spitalului Municipal Rădăuți care cuprinde 14 secții: interne, diabet, cardiologie, neonatologie, obstetrico-ginecologie, psihiatrie, neurologie, dermatologie, chirurgie, ortopedie, pediatrie, infecțioase, pneumologie, ATI și a altor structuri din domeniul sănătății;</p> <p>Scădere a numărului farmaciilor în cadrul sistemului de sănătate public și creșterea a lor în sistemul sanitar privat.</p> <p>Asistență socială pentru copii și bătrâni realizată de un colectiv de 40 de asistenți maternali, din care 13 angajați pentru copii cu deficit funcțional grav și 27 angajați pentru adulți cu deficit funcțional grav;</p> | <p>Personal medical insuficient care să acopere întreaga populație a municipiului Rădăuți;</p> <p>Creșterea numărului persoanelor asistate social;</p> <p>Starea generală a serviciilor de sănătate precară, caracterizată prin lipsa echipamentelor foarte performante și insuficiența celor performante.</p> <p>Creșterea stării de degradare a infrastructurii existente, concomitent cu creșterea numărul pacienților.</p> |
| 5. Educație și cultură | <p>Dezvoltarea unui sistem educațional complet prin existența majorității tipurilor de unități de învățământ: preșcolar, primar, gimnazial și liceal.</p> <p>Dezvoltarea infrastructurii adecvată realizării activităților educaționale un număr de 18 unități din care 3 licee, 5 școli din învățământul primar și gimnazial, 9 grădinițe de copii și 1 școală pentru copii cu nevoi speciale;</p> <p>Creșterea eficienței și calității sistemul educațional, reflectată și de rezultatele elevilor la testele naționale, (promovabilitate 87,17 % în anul universitar 2007-2008).</p> | <p>Existența unor unități de învățământ dotate insuficient, în special cele destinate învățământului preșcolar;</p> <p>Scăderea numărului grădinițelor de apropiate două treimi (63,7%), numărul lor din ce în ce mai mic având o influență nefavorabilă asupra totalului unităților de învățământ.</p> <p>Scădere a numărului de preșcolari cuprinși în instituțiile de învățământ cu 2,4% în 2007 față de 2006.</p> <p>Lipsa spațiilor moderne destinate activității unităților școlare de învățământ primar și gimnazial (activitate desfășurată în clădiri cu vechime de peste 20 de ani, ce nu au fost</p> |



| Factor | Puncte tari | Puncte slabe |
|--|---|---|
| | <p>Existența unui patrimoniu cultural de valoare, respectiv Biblioteca municipală „Tudor Flondor”(an de înființare 1952, are în prezent 98.000 de volume), Casa Municipală de Cultură Rădăuți, organizarea periodică de evenimente culturale.</p> <p>Dezvoltarea turismului cultural istoric, de sfârșit de săptămână și aceluși itinerant datorită mănăstirilor, monumentelor și obiectivelor istorice existente în zonă.</p> | <p>niciodată reparate capital, unele fiind reconsolidate doar parțial prin repararea acoperișurilor, reparații la exteriorul clădirilor, înlocuirea tâmplăriei, înlocuirea parchetului în sălile de clasă, renovarea grupurilor sanitare, împrumutarea locației școlilor).</p> <p>Lipsa zonelor de agrement pentru populație și a bazelor sportive ;</p> <p>Marketing necorespunzător al monumentelor istorice și de cult din zonă.</p> |
| 6. Infrastructura de transport | <p>Gradul de accesibilitate ridicat al locuitorilor la mijloacele de transport în comun .</p> <p>Existența unei infrastructuri rutiere formată din drumuri naționale și județene;</p> <p>Existența serviciului de iluminat public a 24 km de drum;</p> <p>Posibilitatea accesării de programe de finanțare pentru reabilitarea și modernizarea rețelei de străzi</p> | <p>Necesitatea executării de lucrări de modernizare a străzilor din municipiul Rădăuți</p> <p>Slaba întreținere a arterelor modernizate, repararea și modernizarea arterelor vechi cu solicitare mare.</p> |
| 7. Infrastructura socială și echipare tehnico-edilitară | <p>Prezența activă a serviciilor de comunicații atât pentru telefonia fixă și cât și pentru cea mobilă.</p> <p>Dezvoltarea mass mediei locale.</p> <p>Existența unui sistem centralizat de alimentare cu apă în municipiului Rădăuți în proporție de 76%.</p> <p>Municipiul Rădăuți beneficiază de o stație de clorinare situată în satul Măneuți.</p> <p>Existența unei rețele de canalizare ce include 1.444 conexiuni de serviciu, 841 cămine de inspecție, 756 guri de scurgere pentru apele meteorice. Gradul de conectivitate fiind de 100%</p> <p>Existența rețelei de iluminat public în municipiu care cuprinde 1.696 corpuri de iluminat, 38 de posturi de transformare și 42 puncte de citire a contoarelor.</p> <p>Conectarea în proporție de 100% la rețeaua de electricitate;</p> | <p>Necesitatea executării de lucrări de modernizare a străzilor din municipiul Rădăuți</p> <p>Slaba întreținere a arterelor modernizate, repararea și modernizarea arterelor vechi cu solicitare mare.</p> |



| Factor | Puncte tari | Puncte slabe |
|-----------------|--|---|
| | Existența rețelei de gaze naturale ce are o lungime de 87.842,18 ml și este proiectată pentru două tipuri de consumatori: consumatori mari: industriali și rezidențiali; consumatori mici: agenți economici mici și consumatori casnici. | |
| 8. Mediu | <p>Existența resurselor de apă potabilă (sursă de suprafață și de adâncime) deosebit de valoroase atât sub aspect cantitativ cât și calitativ, contribuind decisiv la satisfacerea nevoilor populației și a activităților economice, în special a celor industriale.</p> <p>Monitorizarea permanentă a calității aerului în municipiul Rădăuți, gestionată de APM Suceava printr-o stație amplasată în Parcul Central.</p> <p>Intensificarea activităților de promovare a beneficiilor utilizării unor tehnologii adecvate pentru reținerea poluanților la sursă, în activitățile agenților economici.</p> <p>Posibilitatea accesării de fonduri guvernamentale și europene în vederea creșterii calității mediului înconjurător și combaterii efectelor nocive rezultate în urma desfășurării activităților economice în municipiul Rădăuți</p> | <p>Accentuarea problemelor identificate privind poluarea aerului; poluarea apelor de suprafață; poluarea solului și a apelor subterane; gestionarea deșeurilor; urbanizarea mediului și transportul rutier.</p> <p>Existența unui singur parc cu dotări corespunzătoare Parcul Central, celelalte locuri de recreere neavând dotări în acest sens.</p> <p>Spațiile verzi reprezintă 0,5%, din totalul de 3230 ha, care este suprafața a municipiului Rădăuți.</p> <p>Deșeurile menajere nesupuse nici unui proces de tratare înainte de eliminarea finală prin depozitare.</p> <p>Existența unui depozit neconform cu reglementărilor specifice, depășit din punct de vedere al capacității de depozitare și duratei de funcționare.</p> <p>Depozitele de deșeuri menajere, atât cele controlate cât și cele necontrolate reprezintă surse de poluare foarte importante. Toți factorii de mediu - aer, apă, sol, vegetație – sunt afectați de depozitele de deșeuri menajere.</p> |



Oportunități

Valorificarea superioară a resurselor locale: păduri de foioase și rășinoase, izvoare de apă minerală și termală, pământ fertil, pașiști și fânețe bogate, minereuri neferoase, argilă, calcar, iazuri, lacuri, monumente naturale și culturale, livezi etc., precum și a forței de muncă tinere și calificate;

Interesul crescut la nivel național pentru conservarea biodiversității;

Eligibilitate pentru obținerea de fonduri europene alocate în baza programelor operaționale regionale sau sectoriale, precum și în baza programelor vizând cooperarea transfrontalieră sau interregională;

Existența unei forțe de muncă disponibilă în populația activă civilă (15,6 mii persoane)

Trendul ascendent estimat până în 2013 la nivel de regiune al domeniilor economice precum industria (10%), construcțiile (3%), serviciile (4%), comerțul (3%) agricultura (2%) presupune și creșterea numărului de locuri de muncă în aceste domenii

Calitatea de nou stat membru al Uniunii Europene;

Existența Programului Operațional Sectorial Dezvoltarea Resurselor Umane, cu axele sale prioritare privind alocarea fondurilor europene pentru activități din domeniul resurselor umane

Existența Programului Național de Dezvoltare Rurală 2007 – 2013, care prin Axa 3, susține activitățile de diversificare a economiei rurale;

Accesul la fonduri puse la dispoziție prin Programul Operațional Comun ENPI CBC România–Ucraina – Republica Moldova 2007-2013;

Prin Axa 3 a PNDR se vor finanța activitățile privind pregătirea și informarea populației rurale (dobândirea de aptitudini de afaceri, training în domeniul turistic etc.) implicate în activități de diversificare a economiei rurale;

Documentele strategice pentru dezvoltare rurală, atât cele europene, cât și cele naționale, propun turismul ca principala activitate alternativă de dezvoltare a economiei rurale.

Planul Național Strategic pentru Dezvoltare Rurală 2007-2013, Axa 3 – Îmbunătățirea calității vieții în zonele rurale și diversificarea economiei rurale, prevede

Amenințări

Intarzierea adoptării documentelor vizând dezvoltarea teritoriului;

Acțiuni inconsecvente și cooperare transfrontalieră într-un ritm lent, comparabil cu potențialul de colaborare;

Diminuarea resurselor forței de muncă cauzată de:
-accentuarea procesului de îmbătrânire a populației
-migrarea forței de muncă către alte județe, regiuni cu o ofertă de locuri de muncă „atractivă”

Scaderea numărului de specialiști din diverse domenii cauzată de migrarea forței de muncă cu nivel de educație ridicat în afara țării, sau către alte regiuni

Motivație scăzută în rândul tinerilor de a participa la programe de formare profesională

Accentuarea imaginii României ca o economie axată pe sectoare cu valoare adăugată redusă

Migrația externă a lucrătorilor cu un nivel educațional ridicat;

Tendința de creștere a consumului de energie în România pe termen mediu și lung, ceea ce duce la creșterea costurilor de producție;

Creșterea poluării generate de agenții economici prin depozitarea necontrolată a reziduurilor.

Capacitatea scăzută a populației din regiune de a prelua costuri specifice de utilizare și întreținere a infrastructurii reabilitate, modernizate sau construite, datorită posibilităților materiale și financiare reduse;

Furnizarea anumitor tipuri de servicii din infrastructura de utilități implică costuri foarte ridicate;

Insuficientă colaborare între Administrațiile publice locale, județene și naționale pentru promovarea unor mari proiecte de interes județean sau național.

Cadrul legislativ care menține monopolul de stat pentru furnizarea anumitor tipuri de servicii din infrastructura de utilități.

Lipsa de coeziune între măsurile de dezvoltare economico-socială și măsurile de protecție a mediului.

Productivitatea scăzută a solurilor în zonele învecinate obiectivelor industriale;

Pericolul apariției fenomenului de eutrofizare a lacurilor;